

資料17 寿栄小学校ブロック塀調査時写真

擁壁天端 接合筋の状況



【1】上抜け 接合筋長さ:230mm



【2】上抜け 接合筋長さ:245mm



【3】上抜け 接合筋長さ:240mm



【4】上抜け 接合筋長さ:225mm



【5】破断 破断長さ:80mm



【6】破断 破断長さ:25mm



【7】破断 破断長さ:20mm



【8】破断 破断長さ:10mm

擁壁天端 接合筋の状況



【9】 下抜け



【10】 下抜け



【11】 破断 破断長さ:10mm未満



【12】 上抜け 接合筋長さ:270mm



【13】 破断 破断長さ:10mm未満



【14】 破断 破断長さ:10mm未満



【15】 破断 破断長さ:10mm未満



【16】 下抜け

擁壁天端 接合筋の状況



【17】 破断 破断長さ:10mm未満



【18】 破断 破断長さ:10mm未満



【19】 下抜け



【20】 破断 破断長さ:10mm未満



【21】 上抜け 接合筋長さ:235mm



【22】 下抜け



【23】 下抜け



【24】 上抜け 接合筋長さ:245mm

擁壁天端 接合筋の状況



【25】 上抜け 接合筋長さ:255mm



【26】 下抜け



【27】 下抜け



【28】 上抜け 接合筋長さ:270mm



【29】 下抜け



【30】 上抜け 接合筋長さ:190mm



【31】 下抜け



【33】 上抜け 接合筋長さ:235mm

擁壁天端 接合筋の状況



【34】下抜け



【35】上抜け 接合筋長さ:190mm



【36】上抜け 接合筋長さ:170mm



【37】上抜け 定着筋長さ:150mm



【38】上抜け 定着筋長さ:145mm



【39】上抜け 定着筋長さ:285mm



【40】破断 破断長さ:40mm



【41】上抜け 接合筋長さ:165mm

擁壁天端 接合筋の状況



【42】 上抜け 接合筋長さ:180mm



【43】 上抜け 接合筋長さ:165mm



【44】 上抜け 接合筋長さ:200mm



【45】 上抜け 接合筋長さ:240mm



【46】 破断 破断長さ:35mm

擁壁天端 接合筋の計測状況



【3】 上抜け 減厚なし



【7】 破断 減厚後の径 11mm



【8】 破断 減厚後の径 12mm



【11】 破断 減厚後の径 5mm



【13】 破断 減厚後の径 9mm



【14】 破断 減厚後の径 6mm



【15】 破断 減厚後の径 5mm



【17】 破断 減厚後の径 6mm

擁壁天端 接合筋の計測状況



【18】 破断 減厚後の径 8mm



【20】 破断 減厚後の径 6mm



【35】 上抜け 減厚後の径 12mm



【37】 上抜け 減厚後の径 11mm



【43】 上抜け 減厚なし



【45】 上抜け 減厚後の径 12mm



【46】 破断 減厚後の径 10mm



接合筋の擁壁への定着状況



【1】遠景



【1】近景 定着長さ:110mm



【2】遠景



【2】近景 定着長さ:125mm



【3】遠景



【3】近景 定着長さ:130mm



【4】遠景



【4】近景 定着長さ:150mm


接合筋の擁壁への定着状況




【5】遠景



【5】近景 定着長さ: 90mm



【6】遠景



【6】近景 定着長さ: 120mm



【7】遠景



【7】近景 定着長さ: 140mm



【8】遠景



【8】近景 定着長さ: 160mm

接合筋の擁壁への定着状況



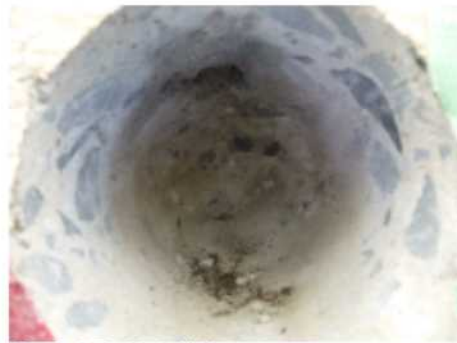
【9】遠景



【9】近景 接合筋抜け出し



【10】遠景



【10】近景 接合筋抜け出し



【11】遠景



【11】近景 定着長さ:130mm




【12】遠景



【12】近景 定着長さ:90mm


接合筋の擁壁への定着状況



【13】遠景



【13】近景 定着長さ:130mm



【14】遠景



【14】近景 定着長さ:130mm



【15】遠景



【15】近景 定着長さ:100mm



【16】遠景



【16】近景 接合筋抜け出し


接合筋の擁壁への定着状況



【17】遠景



【17】近景 定着長さ:120mm



【18】遠景



【18】近景 定着長さ:130mm



【19】遠景



【19】近景 接合筋抜け出し



【21】遠景



【21】近景 定着長さ:130mm

接合筋の擁壁への定着状況



【23】遠景



【23】近景 接合筋抜け出し



【24】遠景



【24】近景 定着長さ:110mm



【25】遠景



【25】近景 定着長さ:110mm



【26】遠景



【26】近景 接合筋抜け出し

接合筋の擁壁への定着状況



【27】遠景



【27】近景 接合筋抜け出し



【28】遠景



【28】近景 定着長さ:90mm



【29】遠景



【29】近景 接合筋抜け出し




【30】遠景



【30】近景 定着長さ:160mm

接合筋の擁壁への定着状況



【31】遠景



【31】近景 接合筋抜け出し



【33】遠景



【33】近景 定着長さ:120mm



【34】遠景



【34】近景 接合筋抜け出し




【35】遠景



【35】近景 定着長さ:150mm



接合筋の擁壁への定着状況



【36】遠景



【36】近景 定着長さ:190mm



【37】遠景



【37】近景 定着長さ:200mm



【38】遠景



【38】近景 定着長さ:200mm



【39】遠景



【39】近景 定着長さ:80mm

接合筋の擁壁への定着状況



【40】遠景



【40】近景 定着長さ:170mm



【41】遠景




【41】近景 定着長さ:200mm



【42】遠景



【42】近景 定着長さ:180mm



【43】遠景



【43】近景 定着長さ:200mm

接合筋の擁壁への定着状況



【44】遠景



【44】近景 定着長さ:160mm




【45】遠景



【45】近景 定着長さ:120mm



【46】遠景



【46】近景 定着長さ:180mm