

「第二次高槻市子ども・子育て支援事業計画」
進捗状況調査結果報告書
(令和3年度実績)

子ども未来部保育幼稚園事業課

「第二次高槻市子ども・子育て支援事業計画」進捗状況調査結果報告書
(令和3年度実績)

目次

計画の概要	1
進捗状況調査結果報告書(令和3年度実績) 統括	2
①教育・保育の量の見込み及び確保方策(令和4年度当初)	2
②2・3号子どもの定員増等の取り組み	6
③計画値(令和2～令和6年度)の推移 <令和2年度末策定>	6
④地域子ども・子育て支援事業の量の見込み及び確保方策(令和3年度)	7
⑤子ども・子育て関連施策の推進に関する取り組み事業(令和3年度)	7
地域子ども・子育て支援事業の量の見込み及び確保方策(令和3年度)	8
子ども・子育て関連施策の推進に関する取組事業(令和3年度)	36

<計画の概要>

本計画は、次代の社会を担う子どもの健やかな成長を図り、幼児期の学校教育・保育、地域の子ども・子育て支援を総合的に推進するために、子ども・子育て支援法に基づく市町村子ども・子育て支援事業計画として策定したものです。

【子ども・子育て支援法(抜粋)】

(市町村子ども・子育て支援事業計画)

第61条 市町村は、基本指針に即して、5年を1期とする教育・保育及び地域子ども・子育て支援事業の提供体制の確保その他この法律に基づく業務の円滑な実施に関する計画(以下「市町村子ども・子育て支援事業計画」という。)を定めるものとする。

第二次高槻市子ども・子育て支援事業計画

(計画期間:令和2年度～令和6年度 ※計画値は必要に応じて令和4年度に中間見直し)

基本理念

～たかつきは 子どもの笑顔が どまんなか～

基本的視点

1. 子どもが健やかに成長することができるという視点

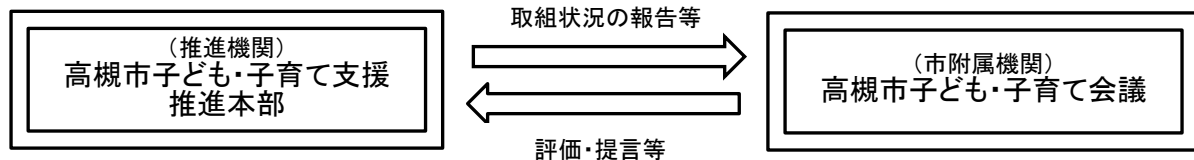
2. 子育てや子どもの成長に楽しさや喜びを感じることができるという視点

3. 社会全体で子育て家庭を支援するという視点

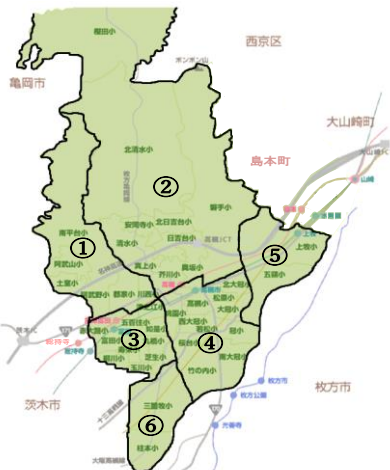
<計画の推進と管理・評価について>

計画の推進は、「高槻市子ども・子育て支援推進本部」を中心として、総合的かつ計画的に推進していきます。

本計画の進捗状況については、毎年度施策の実施状況の把握に努め、「高槻市子ども・子育て会議」において点検・評価を行います。また、結果については、市ホームページ等で公表いたします。



《参考:教育・保育提供区域》



①JR以北・芥川以西 区域

(第二中学校区の一部(川西小学校区、郡家小学校区)、川西中学校区の一部(川西小学校区)、阿武野中学校区、阿武山中学校区)

②JR以北・芥川以東 区域

(第二中学校区の一部(芥川小学校区、真上小学校区)、川西中学校区の一部(芥川小学校区)、第九中学校区、第八中学校区、芝谷中学校区)

③JR以南・芥川以西 区域

(川西中学校区の一部(津之江小学校区)、第四中学校区、如是中学校区、第三中学校区、柳川中学校区)

④JR以南・芥川以東 区域

(第一中学校区、第六中学校区、冠中学校区、第十中学校区、城南中学校区)

⑤五領・上牧 区域(五領中学校区)

⑥三箇牧・柱本 区域(第七中学校区)

(※区域割りは、小学校区の境界をもって設定しています。)

進捗状況調査結果報告書（令和3年度実績） 統括

① 教育・保育の量の見込み及び確保方策（令和4年度当初）（単位：人）*入所人数について、保育所、認定こども園（2・3号）、地域型保育事業は令和4年4月時点。幼稚園、認定こども園（1号）は令和4年5月時点。

- ・民間認定こども園1園（にじいろの森こども園）が、新園舎の建て替えに伴い、2・3号 **81名**の定員増を行った。（39名⇒120名）
- ・民間保育園1園（柳川保育園）が令和3年6月に幼保連携型認定こども園へ移行し、2・3号 **30名**の定員増を行った。（90名⇒120名）
- ・小規模保育事業所を5園開設し、3号 **90名**の定員増を行った。（みやこ保育園 定員：19名、つばさ学園 定員：14名、necco高槻 定員19名、はぐむ保育園高槻園 定員19名、でまる保育園 定員19名）

A	市域全体	計画				実績	利用定員 (入所人数)				差引				R4 箇所数 (単位：か所)	
		1号	2号	3号	合計		1号	2号	3号	合計	1号	2号	3号	合計		
	■推計児童数	7,854				7,997	7,323				143				28	
	量の見込み(需要)①	15,474				15,320	15,320				▲ 154					
B	公立 認定こども園 保育所 幼稚園	2,557	992	416	3,965	2,544 (558)	1,002 (941)	419 (475)	3,965 (1,974)	▲ 13 (▲ 1,999)	10 (▲ 51)	3 (59)	0 (▲ 1,991)	44		
	民間 認定こども園 保育園	1,268	2,638	1,596	5,502	1,226 (961)	2,695 (2,876)	1,682 (1,809)	5,603 (5,646)	▲ 42 (▲ 307)	57 (238)	86 (213)	101 (144)			
	小規模 地域型保育事業	0	0	1,188	1,188	0 (0)	0 (0)	858 (778)	858 (778)	0 (0)	0 (0)	▲ 330 (▲ 410)	▲ 330 (▲ 410)		51	
	私立幼稚園 ※市外園の利用定員は入所人数と同数で集計	2,763	0	0	2,763	2,596 (1,939)	0 (0)	0 (0)	2,596 (1,939)	▲ 167 (▲ 824)	0 (0)	0 (0)	▲ 167 (▲ 824)			市内 6
	認可外等 企業主導型保育事業※ 高槻認可園分室 高槻認可園定期利用 ※市と協定を締結しているもののみ	0	0	116	116	0 (0)	88 (22)	95 (50)	183 (72)	0 (0)	88 (22)	▲ 21 (▲ 66)	67 (▲ 44)			市外 15
確保方策 合計②	6,588	3,630	3,316	13,534	6,366 (3,458)	3,785 (3,839)	3,054 (3,112)	13,205 (10,409)	▲ 222 (▲ 3,130)	155 (209)	▲ 262 (▲ 204)	▲ 329 (▲ 3,125)	4			
C	過不足量②-①	2,880	▲ 176	52	2,756	2,908 (0)	▲ 213 (▲ 159)	▲ 368 (▲ 310)	2,327 (▲ 469)				148			
													(うち市内) 133			

◎量の見込・確保方策の集計手法

- *量の見込みについて、幼稚園利用希望の2号認定分を2号認定の量の見込みに含む。
- *確保方策について、表(実績)利用定員数は、令和4年4月時点の数字。
- *表(実績)利用定員の私立幼稚園(市内)は、市外在住の子どもも含む。
- *表(実績)利用定員の私立幼稚園のうち市外園については、集計できないため入所人数と同数としている。
- *入所人数について、保育所、認定こども園(2・3号)、地域型保育事業は令和4年4月時点。幼稚園、認定こども園(1号)は令和4年5月時点。
- *入所人数のうち公立幼稚園には、就労支援型預かり保育(本市の保育所、認定こども園(2・3号)、地域型保育事業の申込みをしている者に限る。)の人数を含む。
- *入所人数のうち企業主導型保育事業は、本市と協定を締結している園の利用者かつ、本市の保育所、認定こども園(2・3号)、地域型保育事業の申込みをしている者の人数を示している。
- *入所人数のうち高槻認定こども園の定期利用は、本市の保育所、認定こども園(2・3号)、地域型保育事業の申込みをしている者の人数を示している。
- *量の見込みは、小数点の端数処理の関係で合計が合わない場合がある。

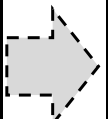
入所保留児童の内訳（除1号認定）

- 特定保育園のみの申込者など(377名)
- 育児休業取得者数(39名)
- 私立幼稚園の預かり保育利用者(14名)
- 企業主導型保育事業利用者(58名) ※うち19名は市と協定を締結した事業所に通うため、認可外等の入所人数に含まれている
- 就労支援型預かり保育(19名) ※就労支援型預かり保育の利用児童(19名)は公立幼稚園の入所人数に含まれている
- 高槻認定こども園分室、定期利用(53名) ※分室及び定期利用の利用児童**53名**は認可外等の入所人数に含まれている

令和4年4月待機児童数ゼロ(厚生労働省報告基準)

第1区域		計画			
		1号	2号	3号	合計
■推計児童数		1,077		1,148	2,225
量の見込み(需要)①		637	366	363	1,366
確保方策(供給)	公立認定こども園	0	0	0	0
	公立幼稚園	385	0	0	385
	公立保育所	0	142	68	210
	民間認定こども園	99	270	196	565
	民間保育園	0	214	146	360
	地域型保育事業	0	0	76	76
	私立幼稚園(市内)	0	0	0	0
	私立幼稚園(市外)	173	0	0	173
	その他の認可外保育施設	0	0	0	0
確保方策 合計②		657	626	486	1,769
過不足量②-①		20	260	123	403

実申込児童数⇒



実績		利用定員 (入所人数)			
		1号	2号	3号	合計
		1,126		1,022	2,148
実申込児童数- 量の見込み⇒		279	698	555	1,532
	0	0	0	0	0
	(0)	(0)	(0)	(0)	(0)
	385	0	0	385	
	(60)	(0)	(0)	(60)	
	0	142	68	210	
	(0)	(160)	(79)	(239)	
	99	321	235	655	
	(96)	(342)	(254)	(692)	
	0	163	107	270	
	(0)	(169)	(108)	(277)	
	0	0	57	57	
	(0)	(0)	(49)	(49)	
	0	0	0	0	
	(0)	(0)	(0)	(0)	
	123	0	0	123	
	(123)	(0)	(0)	(123)	
	0	0	0	0	
	(0)	(0)	(0)	(0)	
	607	626	467	1,700	
	(279)	(671)	(490)	(1,440)	
	328	▲ 72	▲ 88	168	
	(0)	(▲ 27)	(▲ 65)	(▲ 92)	

実申込児童数-
量の見込み⇒

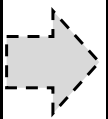
差引		利用定員-計画 (入所人数-計画)			
		1号	2号	3号	合計
		49		▲ 126	▲ 77
実申込児童数- 量の見込み⇒		▲ 358	332	192	166
	0	0	0	0	0
	(0)	(0)	(0)	(0)	(0)
	0	0	0	0	0
	(▲ 325)	(0)	(0)	(▲ 325)	
	0	0	0	0	0
	(0)	(18)	(11)	(29)	
	0	51	39	90	
	(▲ 3)	(72)	(58)	(127)	
	0	▲ 51	▲ 39	▲ 90	
	(0)	(▲ 45)	(▲ 38)	(▲ 83)	
	0	0	▲ 19	▲ 19	
	(0)	(0)	(▲ 27)	(▲ 27)	
	0	0	0	0	0
	(0)	(0)	(0)	(0)	
	▲ 50	0	0	▲ 50	
	(▲ 50)	(0)	(0)	(▲ 50)	
	0	0	0	0	0
	(0)	(0)	(0)	(0)	
	▲ 50	0	▲ 19	▲ 69	
	(▲ 378)	(45)	(4)	(▲ 329)	

R4実績
箇所数
(単位:か
所)

0
3
2
5
2
3
0
3
0
18

第2区域		計画			
		1号	2号	3号	合計
■推計児童数		2,225		2,015	4,240
量の見込み(需要)①		1,045	1,096	884	3,025
確保方策(供給)	公立認定こども園	65	86	39	190
	公立幼稚園	345	40	0	385
	公立保育所	0	75	45	120
	民間認定こども園	786	530	308	1,624
	民間保育園	0	170	100	270
	地域型保育事業	0	0	308	308
	私立幼稚園(市内)	675	0	0	675
	私立幼稚園(市外)	0	0	0	0
	その他の認可外保育施設	0	0	50	50
確保方策 合計②		1,871	901	850	3,622
過不足量②-①		826	▲ 195	▲ 34	597

実申込児童数⇒



実績		利用定員 (入所人数)			
		1号	2号	3号	合計
		2,478		2,097	4,575
実申込児童数- 量の見込み⇒		1,174	1,057	820	3,051
	65	86	39	190	
	(58)	(86)	(39)	(183)	
	345	40	0	385	
	(60)	(4)	(0)	(64)	
	0	78	42	120	
	(0)	(89)	(47)	(136)	
	719	568	372	1,659	
	(523)	(606)	(391)	(1,520)	
	0	185	105	290	
	(0)	(202)	(120)	(322)	
	0	0	178	178	
	(0)	(0)	(154)	(154)	
	675	0	0	675	
	(525)	(0)	(0)	(525)	
	8	0	0	8	
	(8)	(0)	(0)	(8)	
	0	20	30	50	
	(0)	(4)	(15)	(19)	
	1,812	977	766	3,555	
	(1,174)	(991)	(766)	(2,931)	
	638	▲ 80	▲ 54	504	
	(0)	(▲ 66)	(▲ 54)	(▲ 120)	

実申込児童数-
量の見込み⇒

差引		利用定員-計画 (入所人数-計画)			
		1号	2号	3号	合計
		253		82	335
実申込児童数- 量の見込み⇒		129	▲ 39	▲ 64	26
	0	0	0	0	0
	(▲ 7)	(0)	(0)	(▲ 7)	
	0	0	0	0	0
	(▲ 285)	(▲ 36)	(0)	(▲ 321)	
	0	3	▲ 3	0	
	(0)	(14)	(2)	(16)	
	▲ 67	38	64	35	
	(▲ 263)	(76)	(83)	(▲ 104)	
	0	15	5	20	
	(0)	(32)	(20)	(52)	
	0	0	▲ 130	▲ 130	
	(0)	(0)	(▲ 154)	(▲ 154)	
	0	0	0	0	0
	(▲ 150)	(0)	(0)	(▲ 150)	
	8	0	0	8	
	(8)	(0)	(0)	(8)	
	0	20	▲ 20	0	
	(0)	(4)	(▲ 35)	(▲ 31)	
	▲ 59	76	▲ 84	▲ 67	
	(▲ 697)	(90)	(▲ 84)	(▲ 691)	

R4実績
箇所数
(単位:か
所)

1
3
1
10
3
11
2
1
1
33

第3区域	
■推計児童数	
量の見込み(需要)①	
公立認定こども園	0
公立幼稚園	915
公立保育所	0
民間認定こども園	0
民間保育園	0
地域型保育事業	0
私立幼稚園(市内)	700
私立幼稚園(市外)	303
その他の認可外保育施設	0
確保方策 合計②	1,918
過不足量②-①	1,057

計画			
1号	2号	3号	合計
1,656			
1,685			
3,341			
861	719	639	2,219
0	0	0	0
915	30	0	945
0	303	167	470
0	255	135	390
0	51	0	51
0	0	322	322
700	0	0	700
303	0	0	303
0	0	0	0
1,918	639	624	3,181
1,057	▲ 80	▲ 15	962

実申込児童数→

実績			
利用定員 (入所人数)			
1号	2号	3号	合計
1,643			
1,612			
3,255			
796	661	614	2,071
0	0	0	0
(0)	(0)	(0)	(0)
915	30	0	945
(134)	(11)	(0)	(145)
0	309	161	470
(0)	(319)	(179)	(498)
15	210	120	345
(9)	(213)	(135)	(357)
0	94	28	122
(0)	(98)	(28)	(126)
0	0	202	202
(0)	(0)	(190)	(190)
700	0	0	700
(423)	(0)	(0)	(423)
230	0	0	230
(230)	(0)	(0)	(230)
0	30	20	50
(0)	(4)	(9)	(13)
1,860	673	531	3,064
(796)	(645)	(541)	(1,982)
1,064	12	▲ 83	993
(0)	(▲ 16)	(▲ 73)	(▲ 89)

実申込児童数-
量の見込み→

差引			
利用定員-計画 (入所人数-計画)			
1号	2号	3号	合計
▲ 13			
▲ 73			
▲ 86			
▲ 65	▲ 58	▲ 25	▲ 148
0	0	0	0
(0)	(0)	(0)	(0)
0	0	0	0
(▲ 781)	(▲ 19)	(0)	(▲ 800)
0	6	▲ 6	0
(0)	(16)	(12)	(28)
15	▲ 45	▲ 15	▲ 45
(9)	(▲ 42)	(0)	(▲ 33)
0	43	28	71
(0)	(47)	(28)	(75)
0	0	▲ 120	▲ 120
(0)	(0)	(▲ 132)	(▲ 132)
0	0	0	0
(▲ 277)	(0)	(0)	(▲ 277)
▲ 73	0	0	▲ 73
(▲ 73)	(0)	(0)	(▲ 73)
0	30	20	50
(0)	(4)	(9)	(13)
▲ 58	34	▲ 93	▲ 117
(▲ 1,122)	(6)	(▲ 83)	(▲ 1,199)

R4実績
箇所数
(単位:か
所)

0
5
4
3
3
13
2
4
1
35

第4区域	
■推計児童数	
量の見込み(需要)①	
公立認定こども園	116
公立幼稚園	650
公立保育所	0
民間認定こども園	345
民間保育園	0
地域型保育事業	0
私立幼稚園(市内)	760
私立幼稚園(市外)	77
その他の認可外保育施設	0
確保方策 合計②	1,948
過不足量②-①	856

計画			
1号	2号	3号	合計
2,409			
1,516			
3,925			
1,092	1,246	1,133	3,471
116	47	27	190
650	50	0	700
0	125	55	180
345	507	293	1,145
0	381	258	639
0	0	425	425
760	0	0	760
(530)	(0)	(0)	(530)
77	0	0	77
(72)	(0)	(0)	(72)
0	38	45	83
(0)	(14)	(26)	(40)
1,946	1,150	1,078	4,174
(1,093)	(1,194)	(1,092)	(3,379)
853	▲ 84	▲ 115	654
(0)	(▲ 40)	(▲ 101)	(▲ 141)

実申込児童数→

実績			
利用定員 (入所人数)			
1号	2号	3号	合計
2,340			
2,153			
4,493			
1,093	1,234	1,193	3,520
116	47	27	190
(66)	(56)	(31)	(153)
650	50	0	700
(127)	(4)	(0)	(131)
0	125	55	180
(0)	(133)	(69)	(202)
348	507	293	1,148
(298)	(590)	(337)	(1,225)
0	383	256	639
(0)	(397)	(263)	(660)
0	0	402	402
(0)	(0)	(366)	(366)
760	0	0	760
(530)	(0)	(0)	(530)
77	0	0	77
(72)	(0)	(0)	(72)
0	38	45	83
(0)	(14)	(26)	(40)
1,946	1,150	1,078	4,174
(1,093)	(1,194)	(1,092)	(3,379)
853	▲ 84	▲ 115	654
(0)	(▲ 40)	(▲ 101)	(▲ 141)

実申込児童数-
量の見込み→


差引			
利用定員-計画 (入所人数-計画)			
1号	2号	3号	合計
▲ 69			
637			
568			
1	▲ 12	60	49
0	0	0	0
(▲ 50)	(9)	(4)	(▲ 37)
0	0	0	0
(▲ 523)	(▲ 46)	(0)	(▲ 569)
0	0	0	0
(0)	(8)	(14)	(22)
3	0	0	3
(▲ 47)	(83)	(44)	(80)
0	2	▲ 2	0
(0)	(16)	(5)	(21)
0	0	▲ 23	▲ 23
(0)	(0)	(▲ 59)	(▲ 59)
0	0	0	0
(▲ 230)	(0)	(0)	(▲ 230)
▲ 5	0	0	▲ 5
(▲ 5)	(0)	(0)	(▲ 5)
0	38	▲ 21	17
(0)	(14)	(▲ 40)	(▲ 26)
▲ 2	40	▲ 46	▲ 8
(▲ 855)	(84)	(▲ 32)	(▲ 803)

R4実績
箇所数
(単位:か
所)

1
4
2
8
6
23
2
1
2
49

第5区域		計画			
		1号	2号	3号	合計
■推計児童数		293		297	590
量の見込み(需要)①		112	179	145	436
確保方策(供給)	公立認定こども園	35	70	15	120
	公立幼稚園	0	0	0	0
	公立保育所	0	0	0	0
	民間認定こども園	8	71	49	128
	民間保育園	0	36	24	60
	地域型保育事業	0	0	57	57
	私立幼稚園(市内)	0	0	0	0
	私立幼稚園(市外)	56	0	0	56
	その他の認可外保育施設	0	0	0	0
確保方策 合計②		99	177	145	421
過不足量②-①		▲ 13	▲ 2	0	▲ 15

実申込児童数⇒



実績		利用定員 (入所人数)			
		1号	2号	3号	合計
		246		289	535
量の見込み⇒		70	166	146	382
	公立認定こども園	33 (30)	60 (57)	27 (31)	120 (118)
	公立幼稚園	0 (0)	0 (0)	0 (0)	0 (0)
	公立保育所	0 (0)	0 (0)	0 (0)	0 (0)
	民間認定こども園	15 (17)	71 (69)	49 (51)	135 (137)
	民間保育園	0 (0)	36 (39)	24 (29)	60 (68)
	地域型保育事業	0 (0)	0 (0)	19 (19)	19 (19)
	私立幼稚園(市内)	23 (23)	0 (0)	0 (0)	23 (23)
	私立幼稚園(市外)	0 (0)	0 (0)	0 (0)	0 (0)
	その他の認可外保育施設	0 (0)	0 (0)	0 (0)	0 (0)
		71 (70)	167 (165)	119 (130)	357 (365)
量の見込み⇒		1 (0)	1 (▲ 1)	▲ 27 (▲ 16)	▲ 25 (▲ 17)

実申込児童数-
量の見込み⇒

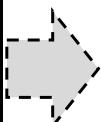
差引		利用定員-計画 (入所人数-計画)			
		1号	2号	3号	合計
		▲ 47		▲ 8	▲ 55
量の見込み⇒		▲ 42	▲ 13	1	▲ 54
	公立認定こども園	▲ 2 (▲ 5)	▲ 10 (▲ 13)	12 (16)	0 (▲ 2)
	公立幼稚園	0 (0)	0 (0)	0 (0)	0 (0)
	公立保育所	0 (0)	0 (0)	0 (0)	0 (0)
	民間認定こども園	7 (9)	0 (▲ 2)	0 (2)	7 (9)
	民間保育園	0 (0)	0 (3)	0 (5)	0 (8)
	地域型保育事業	0 (0)	0 (0)	▲ 38 (▲ 38)	▲ 38 (▲ 38)
	私立幼稚園(市内)	23 (23)	0 (0)	0 (0)	23 (23)
	私立幼稚園(市外)	▲ 56 (▲ 56)	0 (0)	0 (0)	▲ 56 (▲ 56)
	その他の認可外保育施設	0 (0)	0 (0)	0 (0)	0 (0)
		▲ 28 (▲ 29)	▲ 10 (▲ 12)	▲ 26 (▲ 15)	▲ 64 (▲ 56)

R4実績
箇所数
(単位:か
所)

1
0
0
1
1
1
0
3
0
7

第6区域		計画			
		1号	2号	3号	合計
■推計児童数		194		203	397
量の見込み(需要)①		71	115	81	267
確保方策(供給)	公立認定こども園	46	24	0	70
	公立幼稚園	0	0	0	0
	公立保育所	0	0	0	0
	民間認定こども園	30	153	87	270
	民間保育園	0	0	0	0
	地域型保育事業	0	0	0	0
	私立幼稚園(市内)	0	0	0	0
	私立幼稚園(市外)	19	0	0	19
	その他の認可外保育施設	0	0	0	0
確保方策 合計②		95	177	87	359
過不足量②-①		24	62	6	92

実申込児童数⇒



実績		利用定員 (入所人数)			
		1号	2号	3号	合計
		164		150	314
量の見込み⇒		46	182	94	322
	公立認定こども園	35 (23)	35 (22)	0 (0)	70 (45)
	公立幼稚園	0 (0)	0 (0)	0 (0)	0 (0)
	公立保育所	0 (0)	0 (0)	0 (0)	0 (0)
	民間認定こども園	30 (18)	157 (151)	93 (93)	280 (262)
	民間保育園	0 (0)	0 (0)	0 (0)	0 (0)
	地域型保育事業	0 (0)	0 (0)	0 (0)	0 (0)
	私立幼稚園(市内)	0 (0)	0 (0)	0 (0)	0 (0)
	私立幼稚園(市外)	5 (5)	0 (0)	0 (0)	5 (5)
	その他の認可外保育施設	0 (0)	0 (0)	0 (0)	0 (0)
		70 (46)	192 (173)	93 (93)	355 (312)
量の見込み⇒		24 (0)	10 (▲ 9)	▲ 1 (▲ 1)	33 (▲ 10)

実申込児童数-
量の見込み⇒

差引		利用定員-計画 (入所人数-計画)			
		1号	2号	3号	合計
		▲ 30		▲ 53	▲ 83
量の見込み⇒		▲ 25	67	13	55
	公立認定こども園	▲ 11 (▲ 23)	11 (▲ 2)	0 (0)	0 (▲ 25)
	公立幼稚園	0 (0)	0 (0)	0 (0)	0 (0)
	公立保育所	0 (0)	0 (0)	0 (0)	0 (0)
	民間認定こども園	0 (▲ 12)	4 (▲ 2)	6 (6)	10 (▲ 8)
	民間保育園	0 (0)	0 (0)	0 (0)	0 (0)
	地域型保育事業	0 (0)	0 (0)	0 (0)	0 (0)
	私立幼稚園(市内)	0 (0)	0 (0)	0 (0)	0 (0)
	私立幼稚園(市外)	▲ 14 (▲ 14)	0 (0)	0 (0)	▲ 14 (▲ 14)
	その他の認可外保育施設	0 (0)	0 (0)	0 (0)	0 (0)
		▲ 25 (▲ 49)	15 (▲ 4)	6 (6)	▲ 4 (▲ 47)

R4実績
箇所数
(単位:か
所)

1
0
0
2
0
0
0
3
0
6

進捗状況調査結果報告書（令和3年度実績） 統括

②・3号子どもの定員増等の取り組み

令和2年度（令和3年4月1日時点前年度比較）

	2号	3号	合計
民営化による定員増	0名	0名	0名
認定こども園への移行及び定員増	1名	19名	20名
民間保育園の開設及び定員増	15名	5名	20名
小規模保育事業所の新規開設	0名	0名	0名
計			40名

令和3年度（令和4年4月1日時点前年度比較）

	2号	3号	合計
民営化による定員増	0名	0名	0名
認定こども園への移行及び定員増	49名	62名	111名
民間保育園の開設及び定員増	0名	0名	0名
小規模保育事業所の新規開設（5箇所）	0名	90名	90名
計			201名

③計画値（令和2年から令和6年度）の推移 <令和元年度未策定>

市域全体		R2予定利用定員（単位：人）				R3予定利用定員（単位：人）				R4予定利用定員（単位：人）				R5予定利用定員（単位：人）				R6予定利用定員（単位：人）			
		1号	2号	3号	合計	1号	2号	3号	合計	1号	2号	3号	合計	1号	2号	3号	合計	1号	2号	3号	合計
量の見込み（需要）①		4,004	4,111	3,358	11,473	3,885	3,988	3,324	11,197	3,708	3,806	3,264	10,778	3,660	3,757	3,256	10,673	3,621	3,716	3,230	10,567
確保 方 策 （ 供 給）	公立 認定こども園 保育所 幼稚園	2,557	992	416	3,965	2,557	992	416	3,965	2,557	992	416	3,965	2,447	880	358	3,685	2,447	880	358	3,685
	民間 認定こども園 保育園	1,268	2,638	1,596	5,502	1,268	2,638	1,596	5,502	1,268	2,638	1,596	5,502	1,378	2,750	1,654	5,782	1,378	2,750	1,654	5,782
	小規模 地域型保育事業 認定保育施設	0	0	789	789	0	0	1,055	1,055	0	0	1,188	1,188	0	0	1,264	1,264	0	0	1,283	1,283
	私立幼稚園 ※定員は市内園のみ集計	2,763	0	0	2,763	2,763	0	0	2,763	2,763	0	0	2,763	2,763	0	0	2,763	2,763	0	0	2,763
	認可外 企業主導型保育事業 高機認定こども園分室保育室 年度利用保育	0	0	116	116	0	0	116	116	0	0	116	116	0	0	116	116	0	0	116	116
確保方策 合計②		6,588	3,630	2,917	13,135	6,588	3,630	3,183	13,401	6,588	3,630	3,316	13,534	6,588	3,630	3,392	13,610	6,588	3,630	3,411	13,629
過不足量②-①		2,584	▲ 481	▲ 441	1,662	2,703	▲ 358	▲ 141	2,204	2,880	▲ 176	52	2,756	2,928	▲ 127	136	2,937	2,967	▲ 86	181	3,062

進捗状況調査結果報告書（令和3年度実績） 統括

④地域子ども・子育て支援事業の量の見込み及び確保方策（令和3年度）

「教育・保育の量の見込み及び確保方策」と同様に国や府に報告義務がある指定13事業です。

事業番号	事業名	事業の方向性	担当課
1	利用者支援事業	継続	保育幼稚園事業課、子ども保健課、子育て総合支援センター
2	時間外保育事業（延長保育事業）	継続	保育幼稚園事業課
3	実費徴収に係る補足給付を行う事業	継続	保育幼稚園事業課
4	多様な主体が本制度に参入することを促進するための事業	継続	保育幼稚園事業課
5	放課後児童健全育成事業	拡大	子ども育成課
6	子育て短期支援事業	継続	子育て総合支援センター
7	乳児家庭全戸訪問事業（こんにちは赤ちゃん事業）	継続	子育て総合支援センター
8 -1	養育支援訪問事業（子育て相談訪問事業）	継続	子育て総合支援センター
8 -2	子どもを守るための地域ネットワーク機能強化事業（要保護児童対策事業）	継続	子育て総合支援センター
9	地域子育て支援拠点事業	継続	保育幼稚園総務課、子育て総合支援センター
10 -ア	一時預かり事業（認定こども園、幼稚園在園児（1号認定子ども）対象）	継続	保育幼稚園総務課、保育幼稚園事業課
10 -イ	一時預かり事業（認定こども園、保育所、つどいの広場、ファミリー・サポート・センター事業等）	継続	保育幼稚園事業課・子育て総合支援センター・保育幼稚園総務課
11	病児保育事業	継続	保育幼稚園総務課、保育幼稚園事業課
12	子育て援助活動支援事業（ファミリー・サポート・センター）※ 就学児童のみ	継続	子育て総合支援センター
13	妊婦健康診査	継続	子ども保健課

⑤ 子ども・子育て関連施策の推進に関する取り組み事業（令和3年度）

継続	70事業	98.59%	《 拡大の事業内訳 》	5 放課後児童健全育成事業	子ども育成課
拡大	1事業	1.41%			
縮小	0事業	0.00%			
終了	0事業	0.00%			
	71事業				

地域子ども・子育て支援事業の量の見込み及び確保方策(令和3年度)

事業名 ①利用者支援事業

ア 事業内容

子ども又はその保護者の身近な場所で、教育・保育施設や地域の子育て支援事業等の情報提供及び必要に応じ相談・助言等を行うとともに、関係機関との連絡調整等を実施する事業

イ 計画値と実績値

《基本型・特定型》

		R2	R3	R4	R5	R6
計画値	量の見込み(か所)	1	1	1	1	1
	確保方策(か所)	1	1	1	1	1
実績値	実施箇所数(か所)	1	2			

《母子保健型》

		R2	R3	R4	R5	R6
計画値	量の見込み(か所)	2	2	2	2	2
	確保方策(か所)	2	2	2	2	2
実績値	実施箇所数(か所)	2	2			

ウ 事業の方向性(※「継続」、「拡大」、「縮小」、「終了」から選択)

継続

エ 事業の方向性が「継続」以外の場合、その内容や理由

オ 担当課

保育幼稚園事業課・子ども保健課・子育て総合支援センター

事業名 ②時間外保育事業(延長保育事業)

ア 事業内容

保育認定を受けた子どもについて、通常の利用日及び利用時間以外の日及び時間において、認定こども園、保育所等において保育を実施する事業

イ 計画値と実績値

全市		R2	R3	R4	R5	R6	
計画値	①量の見込み(人)	4,124	4,038	3,904	3,873	3,836	
	②確保方策	実人数(人)	6,311	6,577	6,710	6,786	6,805
		施設数(か所)	102	116	123	127	128
	過不足量②-①(人)	2,187	2,539	2,806	2,913	2,969	
実績値	利用実児童数(人)	3,062	2,993				
	施設数(か所)	100	100				

①JR以北・芥川以西		R2	R3	R4	R5	R6	
計画値	①量の見込み(人)	470	456	442	449	461	
	②確保方策	実人数(人)	1,074	1,093	1,112	1,112	1,112
		施設数(か所)	11	12	13	13	13
	過不足量②-①(人)	604	637	670	663	651	
実績値	利用実児童数(人)	644	550				
	施設数(か所)	11	12				

②JR以北・芥川以東		R2	R3	R4	R5	R6	
計画値	①量の見込み(人)	1,239	1,198	1,141	1,113	1,090	
	②確保方策	実人数(人)	1,547	1,623	1,661	1,680	1,699
		施設数(か所)	26	30	32	33	34
	過不足量②-①(人)	308	425	520	567	609	
実績値	利用実児童数(人)	661	658				
	施設数(か所)	24	24				

③JR以南・芥川以西		R2	R3	R4	R5	R6	
計画値	①量の見込み(人)	663	661	645	648	645	
	②確保方策	実人数(人)	1,100	1,195	1,233	1,252	1,252
		施設数(か所)	21	26	28	29	29
	過不足量②-①(人)	437	534	588	604	607	
実績値	利用実児童数(人)	503	443				
	施設数(か所)	22	22				

④JR以南・芥川以東		R2	R3	R4	R5	R6	
計画値	①量の見込み(人)	1,383	1,353	1,315	1,301	1,266	
	②確保方策	実人数(人)	2,042	2,099	2,118	2,137	2,137
		施設数(か所)	37	40	41	42	42
	過不足量②-①(人)	659	746	803	836	871	
実績値	利用実児童数(人)	1,059	1,061				
	施設数(か所)	36	35				

⑤五領・上牧			R2	R3	R4	R5	R6
計画値	①量の見込み(人)		188	187	185	184	185
	②確保方策	実人数(人)	284	303	322	341	341
		施設数(か所)	4	5	6	7	7
	過不足量②-①(人)		96	116	137	157	156
実績値	利用実児童数(人)		89	113			
	施設数(か所)		4	4			

⑥三箇牧・柱本			R2	R3	R4	R5	R6
計画値	①量の見込み(人)		112	107	101	100	104
	②確保方策	実人数(人)	264	264	264	264	264
		施設数(か所)	3	3	3	3	3
	過不足量②-①(人)		152	157	163	164	160
実績値	利用実児童数(人)		106	168			
	施設数(か所)		3	3			

ウ 事業の方向性(※「継続」、「拡大」、「縮小」、「終了」から選択)

継続

エ 事業の方向性が「継続」以外の場合、その内容や理由

オ 担当課

保育幼稚園事業課

事業名 ③実費徴収に係る補足給付を行う事業

ア 事業内容

保護者の世帯所得の状況等を勘案して、特定教育・保育施設等に対して保護者が支払うべき日用品、文房具その他教育・保育に必要な物品の購入に要する費用又は行事への参加に要する費用等を助成する事業

イ 計画値と実績値

全市			R2	R3	R4	R5	R6
計画値	量の見込み(人)	副食材料費	309	309	309	309	309
		その他	検討				→
	確保方策(人)	副食材料費	309	309	309	309	309
		その他	検討				→
実績値	利用実利用児童(人)	副食材料費	273	273			
		その他	検討	検討			

①JR以北・芥川以西			R2	R3	R4	R5	R6
計画値	量の見込み(人)	副食材料費	36	36	36	36	36
		その他	検討				→
	確保方策(人)	副食材料費	36	36	36	36	36
		その他	検討				→
実績値	利用実利用児童(人)	副食材料費	27	22			
		その他	検討	検討			

②JR以北・芥川以東			R2	R3	R4	R5	R6
計画値	量の見込み(人)	副食材料費	56	56	56	56	56
		その他	検討				→
	確保方策(人)	副食材料費	56	56	56	56	56
		その他	検討				→
実績値	利用実利用児童(人)	副食材料費	57	65			
		その他	検討	検討			

③JR以南・芥川以西			R2	R3	R4	R5	R6
計画値	量の見込み(人)	副食材料費	128	128	128	128	128
		その他	検討				→
	確保方策(人)	副食材料費	128	128	128	128	128
		その他	検討				→
実績値	利用実利用児童(人)	副食材料費	128	121			
		その他	検討	検討			

④JR以南・芥川以東			R2	R3	R4	R5	R6
計画値	量の見込み(人)	副食材料費	86	86	86	86	86
		その他	検討				→
	確保方策(人)	副食材料費	86	86	86	86	86
		その他	検討				→
実績値	利用実利用児童(人)	副食材料費	52	55			
		その他	検討	検討			

⑤五領・上牧			R2	R3	R4	R5	R6
計画値	量の見込み(人)	副食材料費	1	1	1	1	1
		その他	検討	—			>
	確保方策(人)	副食材料費	1	1	1	1	1
		その他	検討	—			>
実績値	利用実利用児童(人)	副食材料費	7	8			
		その他	検討	検討			

⑥三箇牧・柱本			R2	R3	R4	R5	R6
計画値	量の見込み(人)	副食材料費	2	2	2	2	2
		その他	検討	—			>
	確保方策(人)	副食材料費	2	2	2	2	2
		その他	検討	—			>
実績値	利用実利用児童(人)	副食材料費	2	2			
		その他	検討	検討			

ウ 事業の方向性(※「継続」、「拡大」、「縮小」、「終了」から選択)

継続

エ 事業の方向性が「継続」以外の場合、その内容や理由

オ 担当課

保育幼稚園事業課

事業名 ④多様な主体が本制度に参入することを促進するための事業

ア 事業内容

(1)新規参入施設等への巡回支援

特定教育・保育施設等への民間事業者の参入の促進に関する調査研究や、その他の多様な事業者の能力を活用した特定教育・保育施設等の設置又は運営を促進するための事業

(2)認定こども園特別支援教育・保育経費

健康面や発達面において特別な支援が必要な子どもを受入れる私立認定こども園の設置者に対して、職員の加配に必要な費用の一部を補助する事業

イ 計画値と実績値

全市		R2	R3	R4	R5	R6
計画値	①量の見込み(人)	12	12	12	12	12
	②確保方策(人)	165	165	195	195	195
	過不足量②-①(人)	153	153	183	183	183
実績値	利用実児童数(人)	0	4			

①JR以北・芥川以西		R2	R3	R4	R5	R6
計画値	①量の見込み(人)	2	2	2	2	2
	②確保方策(人)	30	30	30	30	30
	過不足量②-①(人)	28	28	28	28	28
実績値	利用実児童数(人)	0	0			

②JR以北・芥川以東		R2	R3	R4	R5	R6
計画値	①量の見込み(人)	2	2	2	2	2
	②確保方策(人)	90	90	90	90	90
	過不足量②-①(人)	88	88	88	88	88
実績値	利用実児童数(人)	0	0			

③JR以南・芥川以西		R2	R3	R4	R5	R6
計画値	①量の見込み(人)	2	2	2	2	2
	②確保方策(人)	0	0	15	15	15
	過不足量②-①(人)	▲2	▲2	13	13	13
実績値	利用実児童数(人)	0	0			

④JR以南・芥川以東		R2	R3	R4	R5	R6
計画値	①量の見込み(人)	2	2	2	2	2
	②確保方策(人)	0	0	15	15	15
	過不足量②-①(人)	▲2	▲2	13	13	13
実績値	利用実児童数(人)	0	0			

⑤五領・上牧		R2	R3	R4	R5	R6
計画値	①量の見込み(人)	2	2	2	2	2
	②確保方策(人)	15	15	15	15	15
	過不足量②-①(人)	13	13	13	13	13
実績値	利用実児童数(人)	0	4			

⑥三箇牧・柱本		R2	R3	R4	R5	R6
計画値	①量の見込み(人)	2	2	2	2	2
	②確保方策(人)	30	30	30	30	30
	過不足量②-①(人)	28	28	28	28	28
実績値	利用実児童数(人)	0	0			

ウ 事業の方向性(※「継続」、「拡大」、「縮小」、「終了」から選択してください。)

継続

エ 事業の方向性が「継続」以外の場合、その内容や理由

オ 担当課

保育幼稚園事業課

事業名 ⑤放課後児童健全育成事業

ア 事業内容

保護者が就労等により昼間家庭にいない、小学校に就学している児童に対し、授業の終了後に、適切な遊び及び生活の場を提供し、児童の健全な育成を図る事業

イ 計画値と実績値

全市		R2	R3	R4	R5	R6	
計画値	推計児童数 (人)	18,041	17,649	17,467	16,891	16,590	
	①量の見込み (人)	4,681	4,602	4,606	4,464	4,353	
	②確保方策	実人数(人)	3,036	3,196	3,316	3,316	3,316
		施設数(か所)	69	73	76	76	76
	過不足量②-① (人)	▲1,645	▲1,406	▲1,290	▲1,147	▲1,037	
	推計児童数(人)	8,614	8,556	8,690	8,352	8,072	
	③量の見込み(人)		3,385	3,362	3,415	3,282	3,172
		1年生	1,239	1,231	1,250	1,202	1,162
		2年生	1,170	1,164	1,182	1,135	1,097
		3年生	976	967	983	945	913
	④確保方策	実人数(人)	3,036	3,196	3,316	3,316	3,316
		施設数(か所)	69	73	76	76	76
	過不足量④-③(人)	▲349	▲166	▲99	34	144	
	推計児童数(人)	9,427	9,093	8,777	8,539	8,518	
	⑤量の見込み(人)		1,296	1,240	1,191	1,182	1,181
		4年生	635	587	569	589	582
		5年生	427	426	395	384	396
		6年生	234	227	227	209	203
	⑥確保方策	実人数(人)	0	0	0	0	0
施設数(か所)		0	0	0	0	0	
過不足量⑥-⑤(人)	▲1,296	▲1,240	▲1,191	▲1,182	▲1,181		
実績値	入室児童数(人)		3,208	3,203	3,466		
		1年生	1,250	1,270	1,432		
		2年生	1,042	1,113	1,158		
		3年生	916	820	876		
	か所数(室)	71	79	82			
	入室児童数(人)		0	0	98		
		4年生	0	0	66		
		5年生	0	0	23		
		6年生	0	0	9		
	か所数(室)	0	0	21			

①JR以北・芥川以西		R2	R3	R4	R5	R6		
計画値	推計児童数(人)	1,346	1,329	1,339	1,252	1,123		
	①量の見込み(人)	529	522	526	492	441		
		1年生	194	191	193	180	161	
		2年生	183	181	182	170	153	
		3年生	152	150	151	142	127	
	②確保方策	実人数(人)	445	485	485	485	485	
		施設数(か所)	10	11	11	11	11	
	過不足量②-①(人)	▲83	▲38	▲42	▲4	48		
	計画値	推計児童数(人)	1,573	1,501	1,415	1,338	1,333	
		③量の見込み(人)	217	211	195	181	184	
			4年生	107	94	88	90	93
			5年生	71	76	65	58	60
			6年生	39	41	42	33	31
		④確保方策	実人数(人)	0	0	0	0	0
施設数(か所)			0	0	0	0	0	
過不足量④-③(人)		▲217	▲211	▲195	▲181	▲184		
実績値		入室児童数(人)	513	502	573			
			1年生	187	205	222		
	2年生		155	173	202			
	3年生		171	124	149			
	か所数(室)	11	11	12				
	入室児童数(人)	0	0	9				
		4年生	0	0	3			
		5年生	0	0	4			
		6年生	0	0	2			
	か所数(室)	0	0	1				

②JR以北・芥川以東		R2	R3	R4	R5	R6		
計画値	推計児童数(人)	2,539	2,484	2,497	2,384	2,306		
	①量の見込み(人)	998	976	981	937	906		
		1年生	365	357	359	343	332	
		2年生	345	338	339	324	313	
		3年生	288	281	283	270	261	
	②確保方策	実人数(人)	865	905	945	945	945	
		施設数(か所)	20	21	22	22	22	
	過不足量②-①(人)	▲133	▲71	▲36	8	39		
	計画値	推計児童数(人)	2,672	2,616	2,546	2,499	2,463	
		③量の見込み(人)	368	358	346	345	341	
			4年生	179	172	165	172	167
			5年生	123	121	116	111	116
			6年生	66	65	65	62	59
		④確保方策	実人数(人)	0	0	0	0	0
施設数(か所)			0	0	0	0	0	
過不足量④-③(人)		▲368	▲358	▲346	▲345	▲341		
実績値		入室児童数(人)	935	1,001	1,114			
			1年生	369	394	466		
	2年生		315	348	376			
	3年生		251	259	272			
	か所数(室)	21	24	25				
	入室児童数(人)	0	0	46				
		4年生	0	0	26			
		5年生	0	0	15			
		6年生	0	0	5			
	か所数(室)	0	0	8				

③JR以南・芥川以西		R2	R3	R4	R5	R6		
計画値	推計児童数(人)	1,738	1,758	1,781	1,699	1,681		
	①量の見込み(人)	683	691	700	668	661		
		1年生	250	253	256	245	242	
		2年生	236	239	242	231	229	
		3年生	197	199	202	192	190	
	②確保方策	実人数(人)	585	625	665	665	665	
		施設数(か所)	13	14	15	15	15	
	過不足量②-①(人)	▲98	▲66	▲35	▲3	4		
	計画値	推計児童数(人)	1,916	1,824	1,762	1,736	1,751	
		③量の見込み(人)	263	245	241	244	240	
			4年生	127	113	120	123	114
			5年生	89	85	76	81	83
			6年生	47	48	45	40	43
		④確保方策	実人数(人)	0	0	0	0	0
施設数(か所)			0	0	0	0	0	
過不足量④-③(人)		▲263	▲245	▲241	▲244	▲240		
実績値		入室児童数(人)	633	621	624			
			1年生	237	249	258		
	2年生		216	211	207			
	か所数(室)	180	161	159				
		13	15	15				
	入室児童数(人)	0	0	3				
		4年生	0	0	3			
		5年生	0	0	0			
		6年生	0	0	0			
	か所数(室)	0	0	1				

④JR以南・芥川以東		R2	R3	R4	R5	R6		
計画値	推計児童数(人)	2,450	2,460	2,518	2,478	2,459		
	①量の見込み(人)	963	967	990	974	966		
		1年生	353	354	362	356	354	
		2年生	333	335	343	337	334	
		3年生	277	278	285	281	278	
	②確保方策	実人数(人)	895	935	975	975	975	
		施設数(か所)	20	21	22	22	22	
	過不足量②-①(人)	▲68	▲32	▲15	1	9		
	計画値	推計児童数(人)	2,681	2,585	2,518	2,435	2,442	
		③量の見込み(人)	369	368	352	330	339	
			4年生	182	170	163	165	171
			5年生	118	130	117	105	112
			6年生	69	68	72	60	56
		④確保方策	実人数(人)	0	0	0	0	0
施設数(か所)			0	0	0	0	0	
過不足量④-③(人)		▲369	▲368	▲352	▲330	▲339		
実績値		入室児童数(人)	931	892	971			
			1年生	382	359	410		
	2年生		298	312	321			
	か所数(室)	251	221	240				
		20	24	25				
	入室児童数(人)	0	0	40				
		4年生	0	0	34			
		5年生	0	0	4			
		6年生	0	0	2			
	か所数(室)	0	0	11				

⑤五領・上牧		R2	R3	R4	R5	R6		
計画値	推計児童数(人)	324	310	312	304	298		
	①量の見込み(人)	127	121	122	121	118		
		1年生	50	40	44	48	42	
		2年生	42	46	40	41	44	
		3年生	36	36	39	32	32	
	②確保方策	実人数(人)	111	111	111	111	111	
		施設数(か所)	3	3	3	3	3	
	過不足量②-①(人)	▲16	▲10	▲11	▲10	▲7		
	計画値	推計児童数(人)	331	310	314	317	312	
		③量の見込み(人)	45	45	44	44	42	
			4年生	23	21	21	23	20
			5年生	13	16	14	14	15
			6年生	9	8	9	7	7
		④確保方策	実人数(人)	0	0	0	0	0
施設数(か所)			0	0	0	0	0	
過不足量④-③(人)		▲45	▲45	▲44	▲44	▲42		
実績値		入室児童数(人)	107	109	111			
			1年生	42	32	51		
	2年生		38	40	29			
	3年生		27	37	31			
	か所数(室)	3	3	3				
	入室児童数(人)	0	0	0				
		4年生	0	0	0			
		5年生	0	0	0			
		6年生	0	0	0			
	か所数(室)	0	0	0				

⑥三箇牧・柱本		R2	R3	R4	R5	R6		
計画値	推計児童数(人)	217	215	243	235	205		
	①量の見込み(人)	84	86	96	92	79		
		1年生	31	36	35	32	23	
		2年生	25	30	35	32	30	
		3年生	29	19	26	27	26	
	②確保方策	実人数(人)	135	135	135	135	135	
		施設数(か所)	3	3	3	3	3	
	過不足量②-①(人)	51	49	39	43	56		
	計画値	推計児童数(人)	254	257	222	214	217	
		③量の見込み(人)	35	36	30	29	32	
			4年生	17	17	11	16	17
			5年生	12	12	12	7	11
			6年生	6	7	7	6	4
		④確保方策	実人数(人)	0	0	0	0	0
施設数(か所)			0	0	0	0	0	
過不足量④-③(人)		▲35	▲36	▲30	▲29	▲32		
実績値		入室児童数(人)	89	78	73			
			1年生	33	31	25		
	2年生		20	29	23			
	3年生		36	18	25			
	か所数(室)	3	2	2				
	入室児童数(人)	0	0	0				
		4年生	0	0	0			
		5年生	0	0	0			
		6年生	0	0	0			
	か所数(室)	0	0	0				

ウ 事業の方向性(※「継続」、「拡大」、「縮小」、「終了」から選択)

拡大

エ 事業の方向性が「継続」以外の場合、その内容や理由

令和4年2月に策定した「学童保育のあり方等に関する基本方針」に基づき、待機児童の解消及び高学年児童の受入れのための民間学童保育室の設置促進や、高学年の障がい児の入室要件の緩和等の公立学童保育室における取組を推進するため。

オ 担当課

子ども育成課

事業名 ⑥子育て短期支援事業

ア 事業内容

保護者の疾病等の理由により家庭において養育を受けることが一時的に困難となった児童について、児童養護施設等に入所させ、必要な保護を行う事業

イ 計画値と実績値

		R2	R3	R4	R5	R6	
計画値	量の見込み(人日)	82	80	78	77	76	
	確保方策	委託機関(か所)	4	4	4	4	4
		委託人数(人日)	83	83	83	83	83
実績値	利用人数(人日)	1	2				
	確保方策	委託機関(か所)	1	2			
		委託人数(人日)	4	11			

ウ 事業の方向性(※「継続」、「拡大」、「縮小」、「終了」から選択)

継続

エ 事業の方向性が「継続」以外の場合、その内容や理由

オ 担当課

子育て総合支援センター

事業名 ⑦乳児家庭全戸訪問事業(こんにちは赤ちゃん事業)

ア 事業内容

原則として生後4か月までの全ての乳児のいる家庭を訪問し、子育てに関する情報の提供並びに乳児及びその保護者の心身の状況及び養育環境の把握を行うほか、養育についての相談に応じ、助言その他の援助を行う事業

イ 計画値と実績値

		R2	R3	R4	R5	R6	
計画値	各年度0歳推計人口 (人)	2,610	2,585	2,562	2,541	2,524	
	量の見込み (人)	2,610	2,585	2,562	2,541	2,524	
	確保方策	実施体制	保育士等の有資格者が訪問	保育士等の有資格者が訪問	保育士等の有資格者が訪問	保育士等の有資格者が訪問	保育士等の有資格者が訪問
		実施機関	子育て総合支援センター	子育て総合支援センター	子育て総合支援センター	子育て総合支援センター	子育て総合支援センター
実績値	出生数 (人)	2,423	2,468				
	訪問児童数 (人)	2,423	2,468				
	確保方策	実施体制	民間事業者に委託	民間事業者に委託			
		実施機関	子育て総合支援センター	子育て総合支援センター			

ウ 事業の方向性(※「継続」、「拡大」、「縮小」、「終了」から選択)

継続

エ 事業の方向性が「継続」以外の場合、その内容や理由

オ 担当課

子育て総合支援センター

事業名 ⑧-1 養育支援訪問事業(子育て相談訪問事業)

ア 事業内容

乳児家庭全戸訪問事業の実施等により把握した保護者の養育を支援することが特に必要と認められる児童等(以下、「要支援児童等」といいます。)に対し、その養育が適切に行われるよう、当該要支援児童等の居宅において、養育に関する相談、指導、助言その他必要な支援を行う事業

イ 計画値と実績値

		R2	R3	R4	R5	R6	
計画値	量の見込み(訪問延べ件数)(人日)	275	275	275	275	275	
	確保方策	実施体制	保育士等の有資格者が訪問	保育士等の有資格者が訪問	保育士等の有資格者が訪問	保育士等の有資格者が訪問	保育士等の有資格者が訪問
		実施機関	子育て総合支援センター	子育て総合支援センター	子育て総合支援センター	子育て総合支援センター	子育て総合支援センター
実績値	訪問児童数(訪問延べ件数)(人日)	231	340				
	確保方策	実施体制	民間事業者に委託	民間事業者に委託			
		実施機関	子育て総合支援センター	子育て総合支援センター			

ウ 事業の方向性(※「継続」、「拡大」、「縮小」、「終了」から選択)

継続

エ 事業の方向性が「継続」以外の場合、その内容や理由

オ 担当課

子育て総合支援センター

事業名 ⑧-2子どもを守るための地域のネットワーク機能強化事業(要保護児童対策事業)

ア 事業内容

高槻市児童虐待等防止連絡会議(子どもを守るための地域ネットワーク)は、児童虐待の未然防止、早期発見・早期対応をはじめ、要保護児童及びその保護者等に関する様々な問題について適切に対応するため、必要な情報の共有や支援内容の協議等、関係機関との連携を図り、継続した支援に取り組みます。

イ 実績

要保護児童の関わる関係機関との連携を行いながら、児童虐待の防止の取組を行った。また、関係機関・保護者・市民・子ども向けパンフレット等で児童虐待防止の啓発を行った。

ウ 事業の方向性(※「継続」、「拡大」、「縮小」、「終了」から選択)

継続

エ 事業の方向性が「継続」以外の場合、その内容や理由

オ 担当課

子育て総合支援センター

事業名 ⑨地域子育て支援拠点事業

ア 事業内容

乳幼児とその保護者が相互の交流を行う場所を開設し、子育てについての相談、情報の提供、助言その他の援助を行う事業

イ 計画値と実績値

全市		R2	R3	R4	R5	R6
計画値	量の見込み(延べ利用数) (人回)	150,621	149,101	146,656	146,156	145,040
	確保方策(か所数) (か所)	18	18	18	18	18
実績値	延べ利用人数 (人回)	59,994	61,225			
	か所数 (か所)	17	18			

①JR以北・芥川以西		R2	R3	R4	R5	R6
計画値	量の見込み(延べ利用数) (人回)	22,411	23,387	23,346	23,976	24,139
	確保方策(か所数) (か所)	3	3	3	3	3
実績値	延べ利用人数 (人回)	9,678	9,684			
	か所数 (か所)	3	3			

②JR以北・芥川以東		R2	R3	R4	R5	R6
計画値	量の見込み(延べ利用数) (人回)	36,249	35,036	33,957	33,906	33,755
	確保方策(か所数) (か所)	4	4	4	4	4
実績値	延べ利用人数 (人回)	8,721	9,250			
	か所数 (か所)	4	4			

③JR以南・芥川以西		R2	R3	R4	R5	R6
計画値	量の見込み(延べ利用数) (人回)	36,115	36,779	36,136	35,707	35,343
	確保方策(か所数) (か所)	4	4	4	4	4
実績値	延べ利用人数 (人回)	8,476	9,102			
	か所数 (か所)	4	4			

④JR以南・芥川以東		R2	R3	R4	R5	R6
計画値	量の見込み(延べ利用数) (人回)	50,594	48,651	47,996	47,405	46,707
	確保方策(か所数) (か所)	5	5	5	5	5
実績値	延べ利用人数 (人回)	30,305	29,637			
	か所数 (か所)	5	5			

⑤五領・上牧		R2	R3	R4	R5	R6
計画値	量の見込み(延べ利用数) (人回)	6,124	6,041	6,166	6,166	6,021
	確保方策(か所数) (か所)	1	1	1	1	1
実績値	延べ利用人数 (人回)	0	993			
	か所数 (か所)	0	1			

⑥三箇牧・柱本		R2	R3	R4	R5	R6
計画値	量の見込み(延べ利用数) (人回)	2,851	2,995	2,909	2,823	2,823
	確保方策(か所数) (か所)	1	1	1	1	1
実績値	延べ利用人数 (人回)	2,814	2,559			
	か所数 (か所)	1	1			

ウ 事業の方向性(※「継続」、「拡大」、「縮小」、「終了」から選択)

継続

エ 事業の方向性が「継続」以外の場合、その内容や理由

オ 担当課

保育幼稚園総務課・子育て総合支援センター

事業名⑩ーア 一時預かり事業(※認定こども園、幼稚園在園児(1号認定こども)対象)

ア 事業内容

家庭において保育を受けることが一時的に困難となった乳幼児について、主として昼間、認定こども園、幼稚園、その他の場所において一時的に預かり、必要な保育を行う事業

イ 計画値と実績値

全市			R2		R3		R4		R5		R6	
			1号	2号	1号	2号	1号	2号	1号	2号	1号	2号
計画値	①量の見込み (延べ利用数) (人日)		198,122		192,213		183,453		181,071		179,132	
			38,354	159,768	37,210	155,003	35,514	147,939	35,053	146,018	34,678	144,454
	②確保方策		233,527		233,527		233,527		233,527		233,527	
			延べ人数(人日)		38		38		38		38	
施設数(か所)		38		38		38		38		38		
過不足量②-① (人日)			35,405		41,314		50,074		52,456		54,395	
実績値	延べ利用数 (人日)		64,025		82,111							
	か所数 (か所)		36		36							

①JR以北・芥川以西			R2		R3		R4		R5		R6	
			1号	2号	1号	2号	1号	2号	1号	2号	1号	2号
計画値	①量の見込み (延べ利用数) (人日)		19,589		17,693		16,730		16,715		17,554	
			6,917	12,672	6,247	11,446	5,907	10,823	5,902	10,813	6,198	11,356
	②確保方策		36,462		36,462		36,462		36,462		36,462	
			延べ人数(人日)		6		6		6		6	
施設数(か所)		6		6		6		6		6		
過不足量②-① (人日)			16,873		18,769		19,732		19,747		18,908	
実績値	延べ利用数 (人日)		9,016		8,875							
	か所数 (か所)		6		6							

②JR以北・芥川以東			R2		R3		R4		R5		R6	
			1号	2号	1号	2号	1号	2号	1号	2号	1号	2号
計画値	①量の見込み (延べ利用数) (人日)		63,828		61,961		58,515		55,754		53,886	
			13,553	50,275	13,157	48,804	12,425	46,090	11,839	43,915	11,442	42,444
	②確保方策		50,784		50,784		50,784		50,784		50,784	
			延べ人数(人日)		12		12		12		12	
施設数(か所)		12		12		12		12		12		
過不足量②-① (人日)			▲13,044		▲11,177		▲7,731		▲4,970		▲3,102	
実績値	延べ利用数 (人日)		21,259		25,750							
	か所数 (か所)		12		12							

③JR以南・芥川以西			R2		R3		R4		R5		R6	
			1号	2号	1号	2号	1号	2号	1号	2号	1号	2号
計画値	①量の見込み (延べ利用数) (人日)		46,863		45,791		44,371		45,256		45,256	
			10,461	36,402	10,222	35,569	9,905	34,466	10,103	35,153	10,103	35,153
	②確保方策		52,806		52,806		52,806		52,806		52,806	
			延べ人数(人日)		7		7		7		7	
施設数(か所)		7		7		7		7		7		
過不足量②-① (人日)			5,943		7,015		8,435		7,550		7,550	
実績値	延べ利用数 (人日)		14,494		16,148							
	か所数 (か所)		6		6							

④JR以南・芥川以東			R2		R3		R4		R5		R6	
			1号	2号	1号	2号	1号	2号	1号	2号	1号	2号
計画値	①量の見込み (延べ利用数) (人日)		63,040		63,216		60,624		59,994		57,730	
			11,998	51,042	12,031	51,185	11,538	49,086	11,418	48,576	10,987	46,743
	②確保方策		40,570		40,570		40,570		40,570		40,570	
			延べ人数(人日)		5		5		5		5	
施設数(か所)		5		5		5		5		5		
過不足量②-① (人日)			▲22,470		▲22,646		▲20,054		▲19,424		▲17,160	
実績値	延べ利用数 (人日)		18,083		29,540							
	か所数 (か所)		5		5							

⑤五領・上牧			R2		R3		R4		R5		R6	
			1号	2号	1号	2号	1号	2号	1号	2号	1号	2号
計画値	①量の見込み (延べ利用数) (人日)		4,412		4,412		4,253		4,180		4,340	
			359	4,053	359	4,053	346	3,907	340	3,840	353	3,987
	②確保方策		延べ人数(人日)		28,227		28,227		28,227		28,227	
			施設数(か所)		4		4		4		4	
過不足量②-① (人日)			23,815		23,815		23,974		24,047		23,887	
実績値	延べ利用数 (人日)		670		607							
	か所数 (か所)		4		4							

⑥三箇牧・柱本			R2		R3		R4		R5		R6	
			1号	2号	1号	2号	1号	2号	1号	2号	1号	2号
計画値	①量の見込み (延べ利用数) (人日)		9,411		8,334		7,736		7,776		8,294	
			523	8,888	463	7,871	430	7,306	432	7,344	461	7,833
	②確保方策		延べ人数(人日)		24,678		24,678		24,678		24,678	
			施設数(か所)		4		4		4		4	
過不足量②-① (人日)			15,267		16,344		16,942		16,902		16,384	
実績値	延べ利用数 (人日)		503		1,191							
	か所数 (か所)		3		3							

ウ 事業の方向性(※「継続」、「拡大」、「縮小」、「終了」から選択)

継続

エ 事業の方向性が「継続」以外の場合、その内容や理由

オ 担当課

保育幼稚園総務課・保育幼稚園事業課

事業名 ⑩-イ 一時預かり事業(※認定こども園、保育所、つどいの広場、ファミリー・サポート・センター事業等対象)

ア 事業内容

家庭において保育を受けることが一時的に困難となった乳幼児について、主として昼間において、認定こども園、保育所、つどいの広場、ファミリー・サポート・センター地域子育て支援拠点、その他の場所において一時的に預かり、必要な保育を行う事業

イ 計画値と実績値

全市		R2	R3	R4	R5	R6
計画値	①量の見込み (人日)	35,964	35,595	35,003	34,881	34,614
	②確保方策 (人日)	84,801	84,801	84,801	84,801	84,801
	保育所等	77,938	77,938	77,938	77,938	77,938
	つどいの広場	4,225	4,225	4,225	4,225	4,225
	ファミサポ(未就学)	2,638	2,638	2,638	2,638	2,638
	トワイライト	0	0	0	0	0
	施設数 (か所)	39	39	39	39	39
過不足量②-① (人日)		48,837	49,206	49,798	49,920	50,187
実績値	延べ利用数 (人日)	21,615	23,182			
	保育所等	16,310	17,173			
	つどいの広場	3,700	4,614			
	ファミサポ(未就学)	1,604	1,395			
	トワイライト	1	0			
	施設数 (か所)	36	38			

①JR以北・芥川以西		R2	R3	R4	R5	R6
計画値	①量の見込み (人日)	4,935	5,233	5,252	5,408	5,423
	②確保方策 (人日)	23,669	23,669	23,669	23,669	23,669
	保育所等	23,147	23,147	23,147	23,147	23,147
	つどいの広場	0	0	0	0	0
	ファミサポ(未就学)	522	522	522	522	522
	トワイライト	0	0	0	0	0
	施設数 (か所)	7	7	7	7	7
過不足量②-① (人日)		18,734	18,436	18,417	18,261	18,246
実績値	延べ利用数 (人日)	2,638	2,247			
	保育所等	2,539	2,198			
	つどいの広場	0	0			
	ファミサポ(未就学)	99	49			
	トワイライト	0	0			
	施設数 (か所)	5	5			

②JR以北・芥川以東		R2	R3	R4	R5	R6
計画値	①量の見込み (人日)	8,900	8,595	8,371	8,427	8,431
	②確保方策 (人日)	26,466	26,466	26,466	26,466	26,466
	保育所等	22,854	22,854	22,854	22,854	22,854
	つどいの広場	2,861	2,861	2,861	2,861	2,861
	ファミサポ(未就学)	751	751	751	751	751
	トワイライト	0	0	0	0	0
	施設数 (か所)	14	14	14	14	14
過不足量②-① (人日)		17,566	17,871	18,095	18,039	18,035
実績値	延べ利用数 (人日)	6,223	6,606			
	保育所等	2,985	2,606			
	つどいの広場	2,803	3,610			
	ファミサポ(未就学)	435	390			
	トワイライト	0	0			
	施設数 (か所)	12	13			

③JR以南・芥川以西		R2	R3	R4	R5	R6
計画値	①量の見込み (人日)	6,492	6,686	6,594	6,460	6,376
	②確保方策 (人日)	8,043	8,043	8,043	8,043	8,043
	保育所等	7,032	7,032	7,032	7,032	7,032
	つどいの広場	480	480	480	480	480
	ファミサポ(未就学)	531	531	531	531	531
	トワイライト	0	0	0	0	0
	施設数 (か所)	5	5	5	5	5
	過不足量②-① (人日)	1,551	1,357	1,449	1,583	1,667
実績値	延べ利用数 (人日)	670	802			
	保育所等	64	85			
	つどいの広場	218	298			
	ファミサポ(未就学)	387	419			
	トワイライト	1	0			
	施設数 (か所)	4	4			

④JR以南・芥川以東区域		R2	R3	R4	R5	R6
計画値	①量の見込み (人日)	12,469	12,011	11,835	11,690	11,507
	②確保方策 (人日)	18,404	18,404	18,404	18,404	18,404
	保育所等	16,994	16,994	16,994	16,994	16,994
	つどいの広場	679	679	679	679	679
	ファミサポ(未就学)	731	731	731	731	731
	トワイライト	0	0	0	0	0
	施設数 (か所)	9	9	9	9	9
	過不足量②-① (人日)	5,935	6,393	6,569	6,714	6,897
実績値	延べ利用数 (人日)	10,456	12,021			
	保育所等	9,364	10,906			
	つどいの広場	427	594			
	ファミサポ(未就学)	665	521			
	トワイライト	0	0			
	施設数 (か所)	11	11			

⑤五領・上牧区域		R2	R3	R4	R5	R6
計画値	①量の見込み (人日)	815	807	810	806	801
	②確保方策 (人日)	1,568	1,568	1,568	1,568	1,568
	保育所等	1,465	1,465	1,465	1,465	1,465
	つどいの広場	0	0	0	0	0
	ファミサポ(未就学)	103	103	103	103	103
	トワイライト	0	0	0	0	0
	施設数 (か所)	1	1	1	1	1
	過不足量②-① (人日)	753	761	758	762	767
実績値	延べ利用数 (人日)	1,271	1,123			
	保育所等	1,253	1,081			
	つどいの広場	0	26			
	ファミサポ(未就学)	18	16			
	トワイライト	0	0			
	施設数 (か所)	1	2			

⑥三箇牧・柱本区域		R2	R3	R4	R5	R6
計画値	①量の見込み (人日)	1,598	1,575	1,506	1,479	1,514
	②確保方策 (人日)	6,651	6,651	6,651	6,651	6,651
	保育所等	6,446	6,446	6,446	6,446	6,446
	つどいの広場	205	205	205	205	205
	ファミサポ(未就学)	0	0	0	0	0
	トワイライト	0	0	0	0	0
	施設数 (か所)	3	3	3	3	3
過不足量②-① (人日)	5,053	5,076	5,145	5,172	5,137	
実績値	延べ利用数 (人日)	357	383			
	保育所等	105	297			
	つどいの広場	252	86			
	ファミサポ(未就学)	0	0			
	トワイライト	0	0			
	施設数 (か所)	3	3			

ウ 事業の方向性(※「継続」、「拡大」、「縮小」、「終了」から選択)

継続

エ 事業の方向性が「継続」以外の場合、その内容や理由

オ 担当課

保育幼稚園事業課・保育幼稚園総務課(保育所等)・子育て総合支援センター(つどいの広場、ファミサポ、トワイライト)

事業名 ①病児保育事業

ア 事業内容

保育を必要とする乳幼児等であって、疾病にかかっている者について、保育所、認定こども園、病院、診療所等に付設された専用スペースで一時的に預かる保育事業

イ 計画値と実績値

全市		R2	R3	R4	R5	R6	
計画値	①量の見込み(延べ利用数) (人日)	3,305	3,237	3,136	3,110	3,081	
	②確保方策(延べ利用数) (人日)	26,484	26,484	26,484	26,484	26,484	
	③ 確保方策・施設数 (か所)	44	44	44	44	44	
	病児・病後 児対応型	延べ人数 (人日)	3,630	3,630	3,630	3,630	3,630
		施設数 (か所)	5	5	5	5	5
	体調不良児 対応型	延べ人数) (人日)	22,854	22,854	22,854	22,854	22,854
		施設数 (か所)	39	39	39	39	39
	その他	延べ人数 (人日)	0	0	0	0	0
施設数 (か所)		0	0	0	0	0	
過不足量②-① (人日)		23,179	23,247	23,348	23,374	23,403	
実績値	病児・病後 児対応型	延べ人数 (人日)	192	177			
		施設数 (か所)	5	5			
	体調不良児 対応型	延べ人数) (人日)	9,986	12,967			
		施設数 (か所)	42	43			
	その他	延べ人数 (人日)	0	0			
		施設数 (か所)	0	0			
延べ利用数 (人日)		10,178	13,144				
か所数 (か所)		47	48				

①JR以北・芥川以西		R2	R3	R4	R5	R6	
計画値	①量の見込み(延べ利用数) (人日)	330	320	311	315	324	
	②確保方策(延べ利用数) (人日)	3,516	3,516	3,516	3,516	3,516	
	③ 確保方策・施設数 (か所)	6	6	6	6	6	
	病児・病後 児対応型	延べ人数 (人日)	0	0	0	0	0
		施設数 (か所)	0	0	0	0	0
	体調不良児 対応型	延べ人数) (人日)	3,516	3,516	3,516	3,516	3,516
		施設数 (か所)	6	6	6	6	6
	その他	延べ人数 (人日)	0	0	0	0	0
施設数 (か所)		0	0	0	0	0	
過不足量②-① (人日)		3,186	3,196	3,205	3,201	3,192	
実績値	病児・病後 児対応型	延べ人数 (人日)	0	0			
		施設数 (か所)	0	0			
	体調不良児 対応型	延べ人数) (人日)	1,597	1,849			
		施設数 (か所)	8	8			
	その他	延べ人数 (人日)	0	0			
		施設数 (か所)	0	0			
延べ利用数 (人日)		1,597	1,849				
か所数 (か所)		8	8				

②JR以北・芥川以東			R2	R3	R4	R5	R6
計画値	①量の見込み(延べ利用数) (人日)		909	880	842	820	804
	②確保方策(延べ利用数) (人日)		7,898	7,898	7,898	7,898	7,898
	③ 確保方策・施設数 (か所)		13	13	13	13	13
	病児・病後 児対応型	延べ人数 (人日)	1,452	1,452	1,452	1,452	1,452
		施設数 (か所)	2	2	2	2	2
	体調不良児 対応型	延べ人数 (人日)	6,446	6,446	6,446	6,446	6,446
		施設数 (か所)	11	11	11	11	11
	その他	延べ人数 (人日)	0	0	0	0	0
		施設数 (か所)	0	0	0	0	0
	過不足量②-① (人日)		6,989	7,018	7,056	7,078	7,094
実績値	病児・病後 児対応型	延べ人数 (人日)	53	137			
		施設数 (か所)	2	2			
	体調不良児 対応型	延べ人数 (人日)	1,851	2,786			
		施設数 (か所)	12	13			
	その他	延べ人数 (人日)	0	0			
		施設数 (か所)	0	0			
	延べ利用数 (人日)		1,904	2,923			
	か所数 (か所)		14	15			

③JR以南・芥川以西			R2	R3	R4	R5	R6
計画値	①量の見込み(延べ利用数) (人日)		601	600	585	587	584
	②確保方策(延べ利用数) (人日)		4,688	4,688	4,688	4,688	4,688
	③ 確保方策・施設数 (か所)		8	8	8	8	8
	病児・病後 児対応型	延べ人数 (人日)	0	0	0	0	0
		施設数 (か所)	0	0	0	0	0
	体調不良児 対応型	延べ人数 (人日)	4,688	4,688	4,688	4,688	4,688
		施設数 (か所)	8	8	8	8	8
	その他	延べ人数 (人日)	0	0	0	0	0
		施設数 (か所)	0	0	0	0	0
	過不足量②-① (人日)		4,087	4,088	4,103	4,101	4,104
実績値	病児・病後 児対応型	延べ人数 (人日)	0	0			
		施設数 (か所)	0	0			
	体調不良児 対応型	延べ人数 (人日)	949	946			
		施設数 (か所)	7	7			
	その他	延べ人数 (人日)	0	0			
		施設数 (か所)	0	0			
延べ利用数 (人日)		949	946				
か所数 (か所)		7	7				

④JR以南・芥川以東			R2	R3	R4	R5	R6
計画値	①量の見込み(延べ利用数) (人日)		1,122	1,103	1,072	1,060	1,032
	②確保方策(延べ利用数) (人日)		6,586	6,586	6,586	6,586	6,586
	③ 確保方策・施設数 (か所)		11	11	11	11	11
	病児・病後 児対応型	延べ人数 (人日)	726	726	726	726	726
		施設数 (か所)	1	1	1	1	1
	体調不良児 対応型	延べ人数) (人日)	5,860	5,860	5,860	5,860	5,860
		施設数 (か所)	10	10	10	10	10
	その他	延べ人数 (人日)	0	0	0	0	0
		施設数 (か所)	0	0	0	0	0
	過不足量:②-① (人日)		5,464	5,483	5,514	5,526	5,554
実績値	病児・病後 児対応型	延べ人数 (人日)	40	9			
		施設数 (か所)	1	1			
	体調不良児 対応型	延べ人数) (人日)	4,420	5,265			
		施設数 (か所)	11	11			
	その他	延べ人数 (人日)	0	0			
		施設数 (か所)	0	0			
	延べ利用数 (人日)		4,460	5,274			
	か所数 (か所)		12	12			

⑤五領・上牧			R2	R3	R4	R5	R6
計画値	①量の見込み(延べ利用数) (人日)		148	148	146	145	146
	②確保方策(延べ利用数) (人日)		1,898	1,898	1,898	1,898	1,898
	③ 確保方策・施設数 (か所)		3	3	3	3	3
	病児・病後 児対応型	延べ人数 (人日)	726	726	726	726	726
		施設数 (か所)	1	1	1	1	1
	体調不良児 対応型	延べ人数) (人日)	1,172	1,172	1,172	1,172	1,172
		施設数 (か所)	2	2	2	2	2
	その他	延べ人数 (人日)	0	0	0	0	0
		施設数 (か所)	0	0	0	0	0
	過不足量②-① (人日)		1,750	1,750	1,752	1,753	1,752
実績値	病児・病後 児対応型	延べ人数 (人日)	8	19			
		施設数 (か所)	1	1			
	体調不良児 対応型	延べ人数) (人日)	235	373			
		施設数 (か所)	2	2			
	その他	延べ人数 (人日)	0	0			
		施設数 (か所)	0	0			
延べ利用数 (人日)		243	392				
か所数 (か所)		3	3				

⑥三箇牧・柱本		R2	R3	R4	R5	R6	
計画値	①量の見込み(延べ利用数) (人日)	99	95	90	89	92	
	②確保方策(延べ利用数) (人日)	1,898	1,898	1,898	1,898	1,898	
	③ 確保方策・施設数 (か所)	3	3	3	3	3	
	病児・病後 児対応型	延べ人数 (人日)	726	726	726	726	726
		施設数 (か所)	1	1	1	1	1
	体調不良児 対応型	延べ人数 (人日)	1,172	1,172	1,172	1,172	1,172
		施設数 (か所)	2	2	2	2	2
	その他	延べ人数 (人日)	0	0	0	0	0
		施設数 (か所)	0	0	0	0	0
	過不足量②-① (人日)		1,799	1,803	1,808	1,809	1,806
実績値	病児・病後 児対応型	延べ人数 (人日)	91	12			
		施設数 (か所)	1	1			
	体調不良児 対応型	延べ人数 (人日)	934	1,748			
		施設数 (か所)	2	2			
	その他	延べ人数 (人日)	0	0			
		施設数 (か所)	0	0			
	延べ利用数 (人日)		1,025	1,760			
か所数 (か所)		3	3				

ウ 事業の方向性(※「継続」、「拡大」、「縮小」、「終了」から選択)

継続

エ 事業の方向性が「継続」以外の場合、その内容や理由

オ 担当課

保育幼稚園総務課・保育幼稚園事業課

事業名 ⑫子育て援助活動支援事業(ファミリー・サポート・センター)※就学児童のみ

ア 事業内容

小学生の児童を有する子育て中の保護者を会員として、児童の預かり等の援助を受けることを希望する者と当該援助を行うことを希望する者との相互援助活動に関する連絡、調整を行う事業

イ 計画値と実績値

		R2	R3	R4	R5	R6
計画値	①量の見込み(人日)	1,516	1,483	1,468	1,420	1,394
	②確保方策(人日)	1,521	1,521	1,521	1,521	1,521
	過不足量:②-①(人日)	5	38	53	101	127
実績値	延べ利用日数(人日)	939	929			

ウ 事業の方向性(※「継続」、「拡大」、「縮小」、「終了」から選択)

継続

エ 事業の方向性が「継続」以外の場合、その内容や理由

オ 担当課

子育て総合支援センター

事業名 ⑬妊婦健康診査

ア 事業内容

妊婦の健康の保持及び増進を図るため、妊婦に対する健康診査として、①健康状態の把握、②検査計測、③保健指導を実施するとともに、妊娠期間中の適時に応じた医学的検査を実施する事業

イ 計画値と実績値

		R2	R3	R4	R5	R6	
計画値	各年度0歳推計人口	2,610	2,585	2,562	2,541	2,524	
	量の見込み	交付人数(人)	2,610	2,585	2,562	2,541	2,524
		延べ回数(人回)	31,320	31,020	30,744	30,492	30,288
	確保方策	実施場所	府内 妊婦健康診査	府内 妊婦健康診査	府内 妊婦健康診査	府内 妊婦健康診査	府内 妊婦健康診査
		検査項目	国の基準 に準じる	国の基準 に準じる	国の基準 に準じる	国の基準 に準じる	国の基準 に準じる
		実施時期	通年	通年	通年	通年	通年
実績値	確保方策	交付人数(人)	2,480	2,309			
		延べ回数(人回)	27,757	27,595			

ウ 事業の方向性(※「継続」、「拡大」、「縮小」、「終了」から選択)

継続

エ 事業の方向性が「継続」以外の場合、その内容や理由

オ 担当課

子ども保健課

第3章-6 子ども・子育て関連施策の推進に関する取り組み事業

計画掲載ページ	番号	取組・事業	①内容	②令和3年度実績	③事業の方向性 (*継続、拡大、縮小、終了より選択)	④事業の方向性が「継続以外」の場合、その内容や理由	⑤担当課
71	14	子育て総合支援センター(カンガルーの森)事業	子育て支援センター・つどいの広場を統括するとともに、子育て支援の拠点施設として、子育て支援に関する研修・研究、情報発信、交流、相談等の事業を推進します。	市内全域の子育て支援力の更なる向上を目指し、研修・研究、情報発信、交流、相談についての機能を持った子育て支援の拠点施設として統合的な事業展開を図った。 延べ利用者数:14,176人 講座人数:4,137人(クッキング講座含む)	継続		子育て総合支援センター
71	15	市立認定こども園・保育所・幼稚園の地域開放	市立認定こども園・保育所・幼稚園の園庭や部屋を未就園児やその保護者に開放し、園児との交流や親子で楽しめる催し等を行うことで、交流を促進します。 また、子育て情報を発信し、子育ての悩みや相談に応じることで育児不安の解消に取り組み、また、子育て支援ボランティアによる「遊ぼう会」「お話し会」等の活動を推進します。	市立認定こども園4園・保育所9園・幼稚園14園(檜田幼稚園は令和3年度休園)の園庭や部屋を未就園児やその保護者に開放し、園児との交流や親子で楽しめる催し等を行った。 地域に開く保育利用等人数(親子) 2,895人 園庭開放・あそぼう会の回数 224回 ※新型コロナウイルス感染症対策のため受入れを一部中止した。 電話相談をはじめ、園庭開放、フリースペース等相談の場を設け、子育て相談を実施した。 市立保育所、認定こども園379件 市立幼稚園999件	継続		保育幼稚園総務課
71	16	子育てサークルの支援	子育てサークルづくりやサークル活動を支援し、活動の場の提供を行います。	子育て総合支援センターや子育て支援センターにおいて、活動場所の提供とおもちゃの貸出事業を実施した。 サークル登録数:子育て総合支援センター 10サークル 子育て支援センター 33サークル	継続		子育て総合支援センター
71	17	児童手当等の支給	父母その他の保護者が子育てについての第一義的責任を有するという基本的認識のもとに、児童を養育している者に児童手当を支給することにより、家庭等における生活の安定に寄与するとともに、次代の社会を担う児童の健やかな成長に資することを目的として、同手当を支給します。また、所得制限を超過する場合は、特例給付の支給を行います。	受給者 23,857人	継続		子ども育成課
71	18	子育て情報の発信	多様な子育て支援サービス情報(各種サービス、施設案内、相談窓口、サークル紹介等)を一元化し、情報提供や発信を行い、市民の利便性の向上とサービス利用の円滑化を図ります。子育て関係機関の案内等を掲載した子育て情報誌の発行、ホームページ「WAIWAIカフェ」の内容の充実による情報発信等を行います。	子育て支援サービスの一元化を図り、子育て支援サイト「WAIWAIカフェ」にて情報発信の強化を行った。 また、「子育て情報誌」を発行し、母子健康手帳交付時に配布及び、健診時や子育て関係機関を通じて希望者に配布した。 WAIWAIカフェアクセス数:55,778件 子育て情報誌発行部数:9,900部	継続		子育て総合支援センター

第3章-6 子ども・子育て関連施策の推進に関する取り組み事業

計画掲載ページ	番号	取組・事業	①内容	②令和3年度実績	③事業の方向性 (*継続、拡大、縮小、終了より選択)	④事業の方向性が「継続以外」の場合、その内容や理由	⑤担当課
72	19	各種機関における子育てについての情報提供	地域の関係機関とも連携し、子育て支援についての情報を収集・提供します。広報誌やホームページへの掲載や、子育て情報に関するパンフレット等を作成・配布する等、情報を積極的に提供します。	市立認定こども園、保育所、幼稚園の地域開放のリーフレットを作成し、各関係機関に配布した。 また、市立幼稚園と市立認定こども園では、各園のホームページの更新を図り情報提供に努めた。	継続		保育幼稚園総務課
				市役所窓口において、教育・保育利用者支援員が子育て支援に関する情報提供を行い、必要に応じて相談・助言を行った。 なお、例年実施している保健センターにおけるママ・パパ教室等への出張相談会は、ママ・パパ教室自体が新型コロナウイルス感染症対策により中止となったため、実施していない。	継続		保育幼稚園事業課
				子育て支援センターやつどいの広場のパンフレットや予定表等を作成し、地域連携を図り、情報提供を行った。 実施箇所数:17箇所	継続		子育て総合支援センター
72	20	養育支援訪問事業(子育て相談訪問事業)の実施	子育てに不安や悩み等を持っている家庭に対し、子育て相談訪問員が訪問し、子育てに関する相談や、助言などを行い保護者の育児不安・負担感の軽減を図り、児童虐待等の未然防止に努めます。	養育支援が特に必要であると認められる家庭に対して、子育て相談訪問員が訪問し、養育に関する相談・助言・指導等を行った。 訪問児童数:340件	継続		子育て総合支援センター
72	21	児童家庭相談	保健師・保育士・心理職等の専門職員を配置し、18歳未満の子どもに関する児童家庭相談を行います。相談により、保護者の育児不安・負担感の軽減を図り、児童虐待等の未然防止に努めます。あわせて、地域における関係機関等との連携を図り支援します。	子育て総合支援センターにて児童家庭相談を実施。心理職・保育士・保健師・社会福祉士等の専門職員を配置し、相談を行った。また、関係機関との連携を図った。 児童家庭相談対応件数:6,798件(継続相談を含む)	継続		子育て総合支援センター
72	22	専門職による育児相談、栄養相談、発達相談	乳幼児健康診査の実施時等に、乳幼児相談を実施します。あわせて、地域の関係機関等と連携し、育児支援の充実に努めます。	乳幼児健康診査206回 育児相談762人 栄養相談937人 発達相談1,020人 乳幼児相談会7回 大人35人、子ども37人	継続		子ども保健課
72	23	子育てボランティアの育成	地域に密着した支援活動の充実に図るため、ボランティア育成講座を開催し、子育て市民ボランティアの活動を推進します。	ボランティア育成講座を開催し、子育て総合支援センター及び子育て支援センター、つどいの広場等におけるボランティア活動の充実に努めた。 講座回数:1回 延べ活動件数:530件	継続		子育て総合支援センター

第3章-6 子ども・子育て関連施策の推進に関する取り組み事業

計画掲載ページ	番号	取組・事業	①内容	②令和3年度実績	③事業の方向性 (*継続、拡大、縮小、終了より選択)	④事業の方向性が「継続以外」の場合、その内容や理由	⑤担当課
72	24	子育て支援ネットワークの充実	子育て支援に関わる各団体等との連絡調整会議を中心に、団体や関係機関との連携を図ります。	子育て支援関係機関との調整会議や講習会を実施し、子育て支援ネットワークの充実に努めた。 会議回数:3回 講習会回数:3回	継続		子育て総合支援センター
72	25	様々な世代が交流する「場」づくり	子育てボランティアや地域のボランティア等の参加を促進するため、子育て総合支援センターやつどいの広場で世代間交流が行える場や機会をつくり、地域の子育て環境づくりを推進します。	各つどいの広場にて、世代間交流の取組を行った。高齢者や学生等によるボランティア等の参加の機会をつくることで、世代間交流を通じた子育て支援に努めた。 実施箇所数:9箇所	継続		子育て総合支援センター
73	26	世代間交流の推進	幼稚園や保育所等の行事へ祖父母を招待したり、小・中・高校生と触れ合う機会等を設け、子どもの豊かな人間関係が育まれるよう、世代間交流を推進します。	校区内連携を行った。	継続		保育幼稚園総務課
73	27	放課後子ども教室推進事業	地域の参画を得て、放課後等における多様な活動ができる放課後子ども教室の実施を推進します。 《目標事業量》 令和2年度から6年度 各年度40か所41小学校区で実施 《実施計画》 各放課後子ども教室運営委員会との連携を図りながら、教室実施日数の増加や活動内容の充実等を図ります。 実施場所については、引き続き、学校関係者と連携し、特別教室や体育館等の活用を図ります。	放課後等に、子どもたちが多様な体験や世代間交流ができる放課後子ども教室を、地域の参画を得て実施した。 ①開設箇所数:40箇所41小学校区(実施箇所数:24箇所) ②実施日数:396日	継続		地域教育青少年課
73	28	一体型の放課後児童健全育成事業及び放課後子ども教室推進事業の実施	一体型とは、放課後子ども教室のプログラムに放課後児童クラブの児童が参加できるものをいいます。 《目標事業量》 令和2年度から6年度 各年度10か所で実施 《具体的な連携方策》 放課後子ども教室に参加する放課後児童クラブの児童や参加日等について、それぞれのスタッフが把握できる体制を整備します。	一体型の放課後児童健全育成事業及び放課後子ども教室推進事業を実施した。 実施箇所数:8箇所	継続		子ども育成課 地域教育青少年課
74	29	子ども医療費助成	0歳から15歳(中学校卒業前)の子どもの医療費を助成します。なお、令和2年4月診療分から、対象者を18歳まで拡大します。	助成延べ件数 618,322件 助成費総額 1,290,812,458円	継続		子ども育成課
74	30	小児救急医療体制の確保	小児科医師の確保や検査体制の整備等、小児救急医療体制の確保・維持に向けた必要な取組を進めます。	高槻島本夜間休日応急診療所において、夜間及び休日の軽症の小児救急患者に対し、小児科医師による初期診療を実施した。 小児患者数:5,780人(うち、市内患者:3,087人)	継続		健康医療政策課

第3章-6 子ども・子育て関連施策の推進に関する取り組み事業

計画掲載数	番号	取組・事業	①内容	②令和3年度実績	③事業の方向性 (*継続、拡大、縮小、終了より選択)	④事業の方向性が「継続以外」の場合、その内容や理由	⑤担当課
74	31	子育て世代包括支援センター事業	妊娠届の際に母子保健コーディネーター等が全ての妊婦に個別面接を行い、それぞれの家庭の状況に応じた支援プランを作成するなど、妊娠期から出産・育児期までワンストップで切れ目のない支援を行います。	支援プラン作成数 2,504件	継続		子ども保健課
74	32	周産期医療機関等とのネットワーク強化	リスクを抱える妊産婦に対する支援の一環として、市内拠点病院や助産師会等との定期的な連絡会や研修会を実施するなど、ネットワークのさらなる強化を図ります。	産科医療機関連携(妊婦) 72件 要養育支援情報提供票 157件	継続		子ども保健課
74	33	妊娠期の教室(ママパパ教室・プレパパ教室)	妊婦とその家族に対して、親になる準備として、妊娠期から育児期に必要な知識・手技等に関する教室を開催し、育児不安の軽減を図ります。	ママパパ教室 0回、0人 プレパパ教室 0回、0人 孫育て講座 0回、0人 (新型コロナウイルス感染症拡大予防のため中止とした)	継続		子ども保健課
74	34	地区担当保健師による保健指導等	地区担当保健師が家庭訪問や電話相談により、妊娠期から出産・育児期までそれぞれの時期に応じた適切な助言・指導を行い、切れ目のない支援に努めます。	家庭訪問 1,446件 来所相談 3,471件 電話相談 11,885件 (延べ件数)	継続		子ども保健課
74	35	乳幼児健康診査(4か月児、1歳6か月児、3歳6か月児)	集団健診を実施し、乳幼児の疾病や障がいの早期発見に努めるとともに、発達段階に応じた適切な助言・指導を行い、保護者の不安や育児負担感の軽減を図ります。	4か月児健康診査 36回、2,378人 1歳6か月児健康診査 36回、2,846人 3歳6か月児健康診査 36回、2,994人 視聴覚検診 6回、視力検診184人、聴覚検診45人 経過観察健診 62回、921人 乳児一般健診 2,147人 乳児後期健診 2,153人	継続		子ども保健課
74	36	予防接種事業	予防接種法に基づき、伝染のおそれがある疾病の発生及びまん延を予防するために乳幼児に対する予防接種を行います。	定期予防接種 66,846件 任意予防接種の費用助成(インフルエンザ予防接種) 29,187件	継続		子ども保健課
74	37	育児期の親支援教室(にこにこ、らっこ教室等)	未熟児・多胎児を持つ保護者や、発達面で育てにくさを感じている保護者向けの各種教室を開催し、子どもの特性を踏まえた育児に関する知識の啓発を行います。	未熟児教室 0回 (新型コロナウイルス感染症拡大予防のため中止とした) 多胎児教室 1回(オンライン)大人10人(妊婦含む)	継続		子ども保健課

第3章-6 子ども・子育て関連施策の推進に関する取り組み事業

計画掲載ページ	番号	取組・事業	①内容	②令和3年度実績	③事業の方向性 (*継続、拡大、縮小、終了より選択)	④事業の方向性が「継続以外」の場合、その内容や理由	⑤担当課
74	38	親支援プログラム	子育て中の親に向け、親の精神的な負担を軽減し、親子関係の改善につながるよう親支援プログラムを実施します。	1回実施、保護者7人	継続		子ども保健課
				生後2か月から5か月(第一子)の赤ちゃんを育てる母親を対象に講座を行った。初めての子育てへの不安軽減、子育て仲間づくりに努めた。 実施箇所数:3施設	継続		子育て総合支援センター
74	39	歯科疾患予防教室(きらきら歯みがき教室等)	幼児とその保護者に対して、歯科疾患予防に関する教室を開催します。また、妊婦に対する歯科健診の充実に努めます。	12回、大人215人、子ども215人	継続		子ども保健課
75	40	特定不妊治療費助成	不妊に悩む夫婦への支援として、特定不妊治療費の一部を助成します。	助成延べ件数 642件	継続		子ども保健課
75	41	不育症治療費助成	流産や死産を繰り返すなどの不育症に悩む夫婦への支援として、不育症治療費の一部を助成します。	助成延べ件数 19件	継続		子ども保健課
75	42	未熟児養育医療費助成	出生時の未熟性により、家庭養育が困難なため、入院加療を必要とする未熟児の入院医療費の一部を助成します。	助成延べ件数 255件	継続		子ども保健課
75	43	小児慢性特定疾病医療費助成・自立支援事業	慢性疾病により長期療養を必要とする児童の医療費の一部を助成します。また、専門職による相談や訪問指導等を行うことで子どもの疾患の状況に応じた自立・成長を支援します。	助成延べ件数 6,225件	継続		子ども保健課
75	44	保育所等給食での栄養管理及び食育の推進	公立保育所・認定こども園において年齢に応じた適切な給食を提供することにより、入所児童の健全な発育及び健康の維持・増進を図ります。また、給食を通じて、乳幼児とその保護者を対象に、乳幼児期からの適切な食事のとり方や望ましい食習慣を啓発し、その定着を図ります。あわせて、給食献立を市ホームページにて広く市民に紹介し、家庭での活用と「食」に関する情報を発信します。	楽しく食べる子どもを目指し、食事の取り方、食に関する知識やマナー等、日々の給食や昼食を通じて身につくように食育の取組を実施した。 また、食に対する関心を高めてもらうことを目的に、在宅子育てで家庭の子どもや保護者に給食試食を実施した。(在宅家庭の子どもに対して年4回実施)また、保育所にて保護者に対して年2回給食試食を実施を予定していたが、新型コロナウイルス感染症対策のため、中止した。 市立幼稚園、市立認定こども園、市立保育所では、野菜の栽培活動を実施し、感動体験を共有して、豊かな心を育むとともに食育や様々な教育活動への展開を図る取組を推進した。	継続		保育幼稚園総務課
75	45	子育て総合支援センターにおける食育の推進	月齢に応じたクッキング講座や乳幼児の食に関する講座を実施し、子育て家庭の食育の推進を図ります。ホームページや子育て情報誌等を活用し、子どもの成長、発達に応じた食育の大切さについて啓発します。	月齢に応じた「クッキング講座」や「食育講座」を実施した。また、子育て情報誌「WAIWAIカフェ」にて食育の啓発を行った。 クッキング講座回数:64回 食育講座回数:1回	継続		子育て総合支援センター

第3章-6 子ども・子育て関連施策の推進に関する取り組み事業

計画掲載ページ	番号	取組・事業	①内容	②令和3年度実績	③事業の方向性 (*継続、拡大、縮小、終了より選択)	④事業の方向性が「継続以外」の場合、その内容や理由	⑤担当課
75	46	子ども保健センター等における食育の推進	離乳食や幼児食に関する知識や調理技術に関する教室を開催し、乳幼児期における食に関する悩みや不安の軽減を図ります。	離乳食教室 5回、大人109人、子ども92人 地域栄養相談 0回 大人0人 子ども0人 (新型コロナウイルス感染症拡大予防のため中止とした) 個別指導(訪問、電話等) 595件	継続		子ども保健課
76	47	乳幼児とのふれあい体験の充実	市内の中学生・高校生が乳幼児とふれあう機会を設け、子どもへの理解、子育ての楽しさ、生命の尊さ等を学び、乳幼児への慈しみの心や子どもを生き育てたいという気持ちを育みます。	中学生・高校生を受入れ、乳幼児とふれあえる交流の場を設ける予定だったが、新型コロナウイルス感染症対策のため中止した。 実施回数:0回	継続		子育て総合支援センター
76	48	ブックスタート事業	乳幼児健康診査(4か月児健診)を利用して、乳児を持つ親に、読み聞かせの大切さを啓発するとともに、絵本、推薦絵本リスト、図書館の案内の配付等を行います。	実施人数 2,421人 実施率 98.6%	継続		中央図書館
76	49	異年齢児学級保育の充実	異年齢児学級保育の中で、自尊感情・自己有用感など豊かな心を育みます。 ・異年齢児学級保育の成果や課題、効果の情報を発信します。 ・異年齢児学級保育の充実を図り、コミュニケーション能力の育成を図ります。	保育所では校区連携や保護者に向けて異年齢保育の成果を報告。 令和3年度は市立認定こども園4園、市立保育所5園、市立幼稚園3園において、3、4、5歳混合の異年齢学級編制による保育を実施した。また、市立幼稚園11園(樫田幼稚園は令和3年度休園)においても4、5歳混合の異年齢児学級編成による保育を実施した。	継続		保育幼稚園総務課
76	50	指導監督、訪問指導等の実施及び教育・保育人材の育成	教育・保育施設及び地域型保育事業を行う者並びに子ども・子育て支援施設等に対し、定期的に指導監督、訪問指導等を実施します。また、高槻子ども未来館の子育て支援人材育成施設において、教育・保育の研究や幼稚園教諭及び保育士等を対象とした研修を行うことで、教育・保育人材を育成し、教育・保育その他の子ども・子育て支援の質の向上に努めていきます。	認可外保育施設30施設 地域型保育事業46施設 保育所25施設 認定こども園33施設	継続		保育幼稚園指導課
				子育て支援センター・つどいの広場へ定期的に訪問し、子育て支援者に向けアドバイスをを行った。 訪問箇所数:17箇所	継続		子育て総合支援センター
				市立認定こども園4園、市立保育所9園、市立幼稚園14園(樫田幼稚園は令和3年度休園)において訪問指導を実施。 教育・保育の研修54回	継続		保育幼稚園総務課

第3章-6 子ども・子育て関連施策の推進に関する取り組み事業

計画掲載ページ	番号	取組・事業	①内容	②令和3年度実績	③事業の方向性 (*継続、拡大、縮小、終了より選択)	④事業の方向性が「継続以外」の場合、その内容や理由	⑤担当課
77	51	安全なまちづくり事業	「子どもの見守り活動」を一層推進するため、イラストを使って、子どもに対する不審者への注意喚起や地域の子どもの見守りの推進・啓発を図ります。あらゆる媒体で訴えることによる地域への意識付けや浸透をねらった一連の事業です。 ・安全啓発事業(ひたくり防止カバー、子ども見守り啓発板の設置) ・防災行政無線を活用した「子ども見守り放送」	ひたくり防止カバーを436枚配布。 子ども見守り啓発板の設置。 「子ども見守り放送」の実施。	継続		危機管理室
77	52	子どもの見守り事業	子どもの見守り・空き巣や特殊詐欺等の各種犯罪防止を目的に、「青バト(青色回転灯装着車両)」による巡回パトロールを行います。	青色防犯パトロールを97回実施。	継続		危機管理室
77	53	赤ちゃんの駅事業	乳幼児連れの保護者が安心して外出できる環境の整備のため、授乳及びおむつ替え等の対応が可能な「赤ちゃんの駅」の設置に取り組みます。	ホームページ等で市民や事業者への周知を図ることで、赤ちゃんの駅の設置に取り組んだ。 赤ちゃんの駅施設数:132箇所	継続		子育て総合支援センター
77	54	交通安全教室の推進	家庭・地域・学校・職場等を通じて、幼児を含めた年齢各層に応じた交通安全教室等の啓発事業を実施し、また、交通遊園では親子でふれあいながら交通ルールを身につけてもらうことで、市民の交通安全意識の高揚並びに交通マナーの向上を図ります。	交通安全教室参加者数 6,722人 交通遊園ゴーカート利用回数 22,987回	継続		管理課
77	55	「こども見守り中」の旗	掲示協力者を募集する取組を通じて、子どもを地域で見守り育てる意識の普及啓発を推進します。	「こども見守り中」の旗の掲示協力者を募集する取組を通じて、子どもを地域で見守る意識の普及啓発を推進した。 協力者数:6,778件	継続		学校安全課

第3章-6 子ども・子育て関連施策の推進に関する取り組み事業

計画掲載ページ	番号	取組・事業	①内容	②令和3年度実績	③事業の方向性 (*継続、拡大、縮小、終了より選択)	④事業の方向性が「継続以外」の場合、その内容や理由	⑤担当課
78	56	働き方の見直しの啓発、情報提供	子育てがしやすい職場環境の推進に向け、啓発や情報提供を行います。	<p>・男女共同参画センター等において、ワーク・ライフ・バランスの普及啓発のための無料講座を実施した。 「女性向け起業講座」 第1回目 「好き」「得意」をみつめて起業をイメージしてみよう！ 第2回目 起業にまつわる「お金」の話 第3回目 夢に向かってプチ起業のプランを発表してみよう！ (全3回 11月4日、11日、18日 受講者数 延べ50人 対象/女性)</p> <p>「子育て準備のためのプレパパセミナー～パパとママ、パパと子どものコミュニケーション法～」 (12月18日 受講者数 2組・7人 対象/これから親になる予定の男性(パートナー同伴可))</p> <p>「カジダン講座～プロから学ぶ掃除術～」 (1月15日 受講者数4人 対象/男性)</p> <p>「男性の家事応援講座～掃除・片づけの基本を学ぼう～」 (3月19日 受講者数3人 対象/男性(パートナー同伴可))</p> <p>・関連図書・DVD等の閲覧・貸出等の情報提供を行った。</p>	継続		人権・男女共同参画課
				高槻ワーキングニュース3月号で育児・介護休業法の改正に関する記事を掲載した。(2,500部発行)	継続		産業振興課
78	57	父親の子育て参加の啓発	子育て総合支援センターやつどいの広場等で、父親の子育て参加に関する啓発のための講習会等を開催します。	講習会やクッキング講座を開催し、父親の子育て参加に対する啓発を図った。 参加人数(父親):54人	継続		子育て総合支援センター
78	58	待機児童解消(保育所等)	計画に基づき、必要な基盤整備を行っていきます。また、保育士の就職支援や相談などを行う「保育士・保育所支援センター」を実施し、保育所や認定こども園における安定的な人材確保を図ります。	<p>保育所の増改築及び保育所の認定こども園化等により定員増(70名)を図った。</p> <p>保育士・保育所支援センターを実施し、保育人材の安定的な確保を図った。 求職者件数 96件、就職者件数 42件 マッチング数 46件</p>	継続		保育幼稚園事業課
					継続		保育幼稚園総務課
78	59	休日保育事業	就労形態が多様化している中で、日曜日・祝日等の保育ニーズに対応するため、休日保育事業を実施します。	日曜日、祝日等において保護者の就労等の理由により、家庭で児童の保育ができない場合に、保育の受入を行った。	継続		保育幼稚園総務課 保育幼稚園事業課

第3章-6 子ども・子育て関連施策の推進に関する取り組み事業

計画掲載ページ	番号	取組・事業	①内容	②令和3年度実績	③事業の方向性 (*継続、拡大、縮小、終了より選択)	④事業の方向性が「継続以外」の場合、その内容や理由	⑤担当課
78	60	高槻認定こども園分室(年度利用保育)事業	保育の必要性が高いにもかかわらず、入所できない児童を臨時的に預かる事業です。市外からの転入や育児休業明けなどの保育需要に対応します。	認可保育所等入所希望者で、保育の必要性が高いにもかかわらず入所できない児童に対し必要な保育を行うことにより、潜在的待機児童を含め、年間を通じて待機児童の縮減を図った。	継続		保育幼稚園総務課
				令和3年度未利用人数49名	継続		保育幼稚園事業課
79	61	児童虐待防止にむけた啓発	児童虐待防止についての関係機関向けマニュアルを作成し活用します。また、保護者向け・地域住民向け・子ども向けのパンフレットを作成・配布し、児童虐待防止の啓発に努めます。	関係機関向けマニュアルを研修会等、機会あるごとに活用した。保護者向けリーフレットを作成し、オレンジリボンキャンペーン等において市民に配布し啓発を行った。 保護者・関係機関配布数:54,710枚 オレンジリボンキャンペーン配布:2,000枚	継続		子育て総合支援センター
79	62	児童虐待等防止連絡会議の活動推進	児童虐待をはじめとする要保護児童等に関する諸問題について、関係機関と連携・協働し、児童虐待等の未然防止や早期発見・早期対応を行います。	「高槻市児童虐待等防止連絡会議」において、代表者・実務者による定期的な会議とケース検討会議に加え、各関係機関参加による勉強会を実施。研修及び各課の取組状況・事例研究等を行い、関係機関の相互理解、支援における協力体制の充実につなげた。また、事務局会議を実施し、ケースの進行状況把握と主な担当機関の確認、ケースの見直し等を行った。 ケース検討会議開催回数:84回 ケース検討会議参加機関(延べ):325機関 研修会・勉強会開催回数:2回	継続		子育て総合支援センター
79	63	ひとり親家庭等への就業支援	母子家庭等就業・自立支援センター事業、母子・父子自立支援プログラム策定事業、母子家庭自立支援給付金事業等を実施し、就業支援を行います。	・母子家庭等就業・自立支援センター事業 各種講習会 14人 就業相談 21人 生活相談 69人 養育費相談 2人 ・母子・父子自立支援プログラム策定事業 策定数 31件	継続		子ども育成課

第3章-6 子ども・子育て関連施策の推進に関する取り組み事業

計画掲載ページ	番号	取組・事業	①内容	②令和3年度実績	③事業の方向性 (*継続、拡大、縮小、終了より選択)	④事業の方向性が「継続以外」の場合、その内容や理由	⑤担当課
79	64	ひとり親家庭等への経済的支援	児童扶養手当の支給やひとり親家庭医療費の助成を行います。また、母子父子寡婦福祉資金の貸付事業を行います。	<ul style="list-style-type: none"> 児童扶養手当 支給資格者数 2,514人 支給額 1,150,336,490円 ひとり親家庭医療費助成 助成件数 67,178件 助成額 174,830,750円 母子父子寡婦福祉貸付金事業 貸付件数 32件 貸付額 21,630,000円 自立支援教育訓練給付金 件数 5件 給付額 284,710円 高等職業訓練促進給付金 件数 17件 給付額 20,372,000円 	継続		子ども育成課
79	65	ひとり親家庭等の相談体制	ひとり親家庭等の福祉の増進を図るためひとり親家庭の父、母・寡婦の相談に応じ、必要とされる援助・支援を行います。	相談件数 989件	継続		子ども育成課
80	66	障がい児通所支援事業	障がい児通所支援事業所において、療育の必要性が認められる児童を対象とした、日常生活における基本的な動作の指導および集団生活への適応訓練等を行うとともに、保護者の養育上の悩みなどの相談に応じ、安心して地域で暮らせるよう支援します。	身体、知的、精神及び発達障がい等の療育を必要とする児童に対して、児童発達支援、放課後等デイサービス等のサービスを提供し、安心して地域で暮らせるよう支援した。 利用児童数 1,996人 延べ利用日数 144,150日	継続		子育て総合支援センター
80	67	乳幼児療育事業	1歳6か月健康診査等で、発達の課題を指摘された児童及び保護者に対し、早期療育の観点からパンダ教室、めばえ教室を開室し、臨床心理士等の専門職による指導・助言を行うとともに、発達に課題や悩みのある児童の保護者の個別の相談に応じ、助言や訓練等を提供します。	めばえ教室 利用児童数:121人 延べ利用日数:1,764日 第2めばえ教室 利用児童数:119人 延べ利用日数:1,568日 パンダ教室 利用児童数:78人 延べ利用日数:351日 発達相談等 延べ件数:4,395件	継続		子育て総合支援センター
80	68	児童発達支援センターの運営	療育園及びうの花療育園において、障がい児や発達に課題のある児童の通所により、独立自活に必要な知識技能の習得の支援を行います。また、児童発達支援センターとして、障がい児を預かる施設への援助・助言を行うなどの身近な地域支援の拠点としての役割を果たしていきます。	<ul style="list-style-type: none"> 療育園 医療型児童発達支援 利用児童数:33人 延べ利用児童数:2,538人 放課後等デイサービス 利用児童数:23人 延べ利用児童数:742人 保育所等訪問支援 利用児童数:12人 障がい児相談支援 利用児童数:105人 うの花療育園 福祉型児童発達支援 利用児童数:53人 延べ利用児童数:10,098人 保育所等訪問支援 利用児童数:57人 障がい児相談支援 利用児童数:100人 	継続		子育て総合支援センター

第3章-6 子ども・子育て関連施策の推進に関する取り組み事業

計画掲載ページ	番号	取組・事業	①内容	②令和3年度実績	③事業の方向性 (*継続、拡大、縮小、終了より選択)	④事業の方向性が「継続以外」の場合、その内容や理由	⑤担当課
80	69	障がい児相談支援事業	障がい児通所支援を利用するにあたり、相談支援員が障がい児支援利用計画を作成し、個別支援会議やモニタリングを行うことで、ライフステージに沿った一貫した支援など、適切な療育支援につなげます。	障がい児通所支援サービス等の支給申請にあたり、指定相談支援事業所による「児童発達支援利用計画」の導入を継続した。また相談支援担当者会議を開催し、支援専門員のスキルアップに努めた。 利用者数(=計画作成数):871人 相談支援事業所連絡会開催回数:9回(原則月1回)	継続		子育て総合支援センター
80	70	認定こども園、幼稚園、保育所等での障がい児保育の充実	集団保育の中でかけがえのない仲間として、障がいのある子どももともに育つことを基本に、他機関と連携しながら取り組みます。	障がいの理解と支援を行い、ともに育ち合うことをねらいに保育内容の充実に努めた。(246名) 市立保育所:31名 市立認定こども園:16名 市立幼稚園:59名 民間保育園:28名 民間認定こども園:112名	継続		保育幼稚園総務課
				障がい児等の利用に対して、職員の加配等が必要な民間の認定こども園27園、保育所12園に対する補助を行った。	継続		保育幼稚園事業課
80	71	乳幼児療育相談	障がいの疑いや、今後、障がいを残すことが予想される乳幼児に対して、専門の医師等による個別相談・療育指導を実施します。	18回、146人	継続		子ども保健課