


# 防災情報の確認方法



緊急速報メール  
(エリアメール)



専用の警報音  
でお知らせし、  
自動的に画面  
に表示されます。

＜必要なこと＞

設定不要

※原則、自動的に受信します(端末の設定を確認してください)。一部対応していない機種がありますので、詳しくは携帯電話会社へお問い合わせください。

市公式LINE



災害時の情報等  
をLINEの  
トーク画面でお  
伝えします。

＜必要なこと＞

二次元バーコード  
を読み取り、  
友だち追加



(公式)  
高槻市防災情報X  
(旧Twitter)



災害時の情報を  
ポスト(投稿)  
します。

＜必要なこと＞

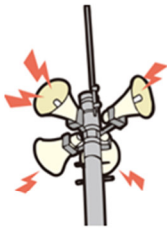
二次元バーコード  
を読み取り、  
フォロー



事前登録や通知方法を把握し

## 自動的に情報を受信

防災行政無線



「避難指示」  
「緊急安全確保」  
ではアナウンス前  
にサイレンが鳴り  
ます。

＜必要なこと＞

設定不要

※気象状況等により聴き取りづい場合があります。放送後内容を確認する場合は「防災行政無線電話サービス」等をご利用ください。(詳細は裏面)

緊急・災害情報  
伝達サービス



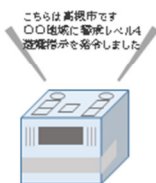
障がい者や75歳  
以上の単身高齢者  
など、他の方法で  
確認することが困  
難な人へ固定電話  
やFAXでお知らせ。

＜必要なこと＞

危機管理室へ事前申込

※所定の条件を満たす方が対象です。  
※所定の申込書提出が必要です。来庁が難しい場合は、FAXやご家族様などによる申込書の提出が可能です。

J:COM  
防災情報  
サービス



防災行政無線の  
内容を自宅に設  
置した専用機器  
よりお知らせ。

＜必要なこと＞

(株)J:COMへ事前申込

※月額使用料・工事費が必要です。



# 防災情報の確認方法



## 防災ポータルサイト 「高槻防災」



防災情報の入手に必要な防災関係のリンクが掲載されたポータルサイトです。ホーム画面に追加しておきましょう。

＜必要なこと＞

二次元バーコードを読み取り、ホームアイコンを追加

※アプリではありません。



## 市 ホームページ



災害時は、災害モードに切り替え、避難情報やその他緊急・災害情報を随時ホームページで公開します。

＜必要なこと＞

ブラウザでお気に入り登録など



## おおさか 防災ネット



大阪府が管理・運営するホームページです。市の避難情報のほか、河川や土砂災害の情報も確認できます。

＜必要なこと＞

ブラウザでお気に入り登録など

※おおさか防災情報メールの登録も可能です。



何を調べれば良いか把握し

## ご自身で情報を確認

### 防災行政無線 電話サービス



防災行政無線放送後48時間まで放送内容を確認できます。

＜必要なこと＞

☎072-674-7476  
に電話をかける

※放送後48時間以内で電話をかけることで、受信器から直接放送内容を確認できます(聴取料必要)

### テレビの dボタン



※ボタン位置は機種により異なります。

NHK総合テレビのデータ放送で、気象情報や防災情報、河川水位などが確認できます。

＜必要なこと＞

テレビで「dボタン」を押し「防災・生活情報」を選択

※NHK総合テレビの場合です。

### 家族や ご近所の人



家族やご近所の方と情報を共有し、一緒に避難するなど、災害時には何より頼りになる存在です。

＜必要なこと＞

日頃から地域で実施される訓練等に積極的に参加し、顔の見える関係を作りましょう。

