



防災

山や崖、川や水路には

・大雨が降ったら
・地震が起ったら

場所身を寄せる

答えはこちらから





防犯

①すぐに
②大きな声で
③必ず警察に通報し、学校にも連絡する。

知らない人がついてきたり、連れていかれそうになったら

誰もが入りやすく、誰からも見えにくい場所には




交通安全

歩いているときだけでなく、自転車に乗っているときも

を忘れないために、こういう場面で自分の行動が危険なものとなるのか、日頃から考えておこう。


※自転車は「車の仲間」です。自分が「加害者」とならないように、交通ルールを守りましょう。

誰もが入りやすく、誰からも見えにくい場所には



3 自分の安全を守る方法を身に付けよう!

どうすれば安全に登校(生活)できるかな?




防災

地震や大雨が発生したときに、状況が変わりやすい場所

例えば...

- 古びていたり、高さのあるブロック塀の側
- 古く、手入れがなされていない住宅の側
- 崖の近く
- 河川敷や水路沿い

まとめると...




防犯

誰もが入りやすく、誰からも見えにくい場所

例えば...

- 人通りの少ない道路やトンネル
- 人気のなく、外から見えにくい公園や公衆トイレ
- 落書きやゴミがそのままにされている場所
- 空き家と思われる住宅

まとめると...



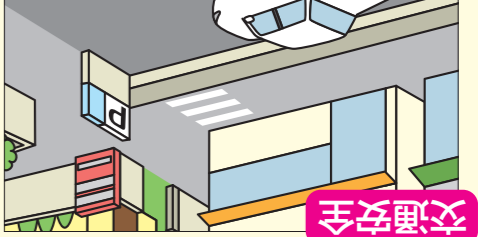
交通安全

「飛び出し」が発生しやすい場所

例えば...

- ワロップ機や自動販売機、草木などがあり、見通しが悪い交差点
- 信号機のない横断歩道
- 歩道がない道路、お店や駐車場沿いの道路
- 車と車の間


まとめると...



1 校区の危険箇所を知ろう

校区安全マップの使い方

どんな危険があるのかな?



考えてみよう! ~中学生のみなさんへ~


大阪府では自転車乗車中の事故が多く発生しています。その中でも自転車乗車中の死傷者数については16歳の年齢が一番多くなっています。そのような現状をふまえて、自転車の安全な利用に向けて「たかつき安全NOTE P.42」などを参考にしながら自分の自転車の乗り方を振り返り、より安全に自転車を利用するための自分の行動目標を立てて実践しましょう。

自分の目標	実践した日付

実践後の振り返り


セーフティボランティアさん

通学路や校門のちかくで、みんなが安全に学校に通えるよう見守ってくれています。緑のベストや腕章が目印だよ。



「こども見守り中」の旗

みんなを見守ってくれている人が、街中にいることを知らせてくれています。たくさんの人に旗を掲示してもらえたら、地域の安全安心にもつながるね。




第十中学校



2 自分の校区を確認しよう

3 交通安全

車に注意（一方通行）。スピードを出して走る車あり。

2 防災

水路に入っの魚釣りや水遊びが危険。強い雨が降ると水位が上がりやすいため、雨が上がった後でも近寄らない。

1 交通安全

飛び出し注意。

4 交通安全

登町南交差点。信号を守らずに渡る人がある。

5 交通安全 防犯

十三高槻線側道。人通りが少なく、一人で歩くときには注意。また、死角で車やバイクが見えにくいので、横断に注意が必要。

6 交通安全

新幹線高架下。歩道がないため注意。

7 交通安全

車やバイクの交通量が非常に多く、横断歩道の横断に注意が必要。

8 交通安全

横断歩道がなく、交通量も多いため注意。

9 交通安全

新幹線高架下。歩道がせまいため注意。



11 交通安全

道がせまい。通学時間帯は、歩行者・自転車や車の往来も多いため、注意。

12 交通安全

朝の通学時間帯は交通量が多い。車が曲がってくるため、横断に注意。

13 交通安全

朝の通学時間帯は交通量が多い。車が曲がってくるため、横断に注意。

14 防犯

南北に抜ける一本道。通学時間帯は人が多いが、道が細く見通しはよくないため注意。

19 交通安全

国道への抜け道。車の往来も多い。南側からの車や自転車に注意。

17 交通安全

バス通りになっている。運送トラックなどが多く通るため、注意。

15 交通安全

押しボタン信号で信号無視が多い。スピードを出した自転車も多く、横断に注意。

20 交通安全

住宅街から出てくる車や自転車に注意。

18 交通安全

付近に信号がない。水路沿いの路上駐車で見通しが悪いので注意。

16 防犯

東西に抜ける一本道。学校の植え込みで、周りからは見えにくいので注意。

X	交番
〒	郵便局

地震発生時の避難場所 ()