

7 交通安全



交通が多く、スピードを落とさず通過する車が多いため、横断に注意が必要。

8 交通安全



交通が多く、下りに関しては車・自転車ともにスピードが出ているため、この地点の横断歩道を渡る際も注意が必要。

9 交通安全

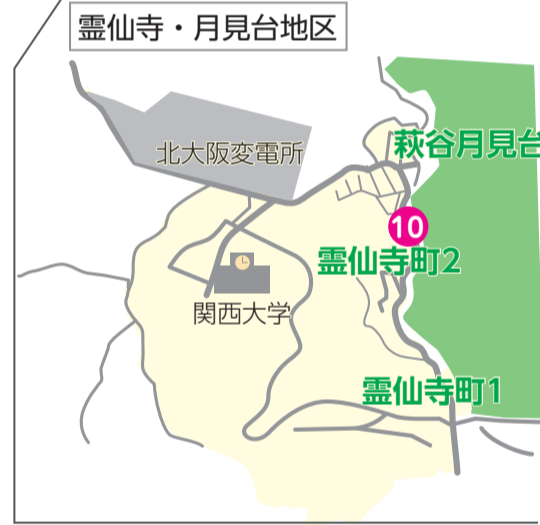


直線の上下線で交通も多く、下りは車、自転車ともにスピードが出ているので横断に注意が必要。

10 交通安全



カーブが多く、見通しが悪い。歩道がなく、スピードを出している車が多いため注意。



15 防犯 防災



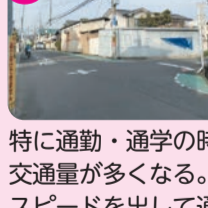
人気少なく、墓石が死角になったり、地震の時に墓石が倒れることがあるので危険。

16 交通安全



道幅がせまい通りにもかかわらず、通り抜けする車が多いので、横断に注意。

17 交通安全



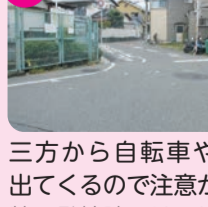
特に通勤・通学の時間に交通量が多くなる。スピードを出して通る車や自転車もあり注意。

18 防犯



たんぼの中の道。見通しが悪いところもあり、冬場は人気が少ないので要注意。

19 交通安全



三方から自転車や車が出てくるので注意が必要。特に登校時にはスピードを出す自転車が多くの危険。

20 交通安全



東西の抜け道となっており、横断歩道があっても、スピードを出して通る車や自転車が、大変危険。

2 自分の校区を確認しよう

阿武野中学校



1 防犯



人通りが少なく、樹木が茂り、一人で歩く場合は注意が必要。夕方～夜は暗く不審者がいないか心配。(東西に続いている)

2 交通安全



樹木や路上駐車によって見通しが悪い。

3 交通安全



坂道でスピードを出す車が多く危険。

4 交通安全 防犯



人通りが少なく、樹木が茂り、見通しが悪いため一人で歩くときには注意が必要。また、公園を出る時はスピードを出す車、自転車が多くの危険。

6 交通安全



歩道がなく、バスの路線にもなっている。カーブが多く見通しが悪いので注意が必要。

5 交通安全



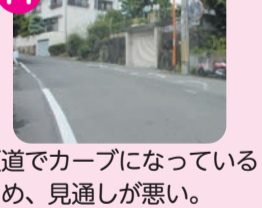
登校時の交通量が多く、坂道・カーブにより横断に注意が必要。

12 交通安全



歩道がないため、横を通る車に注意。交差点で川沿いの道から下ってくる自転車やバイクにも注意。

11 交通安全



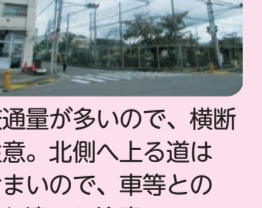
坂道でカーブになっているため、見通しが悪い。急に出てくる車やバイク等に注意。

14 交通安全



生徒の登下校の際、歩道を通る自転車や横断歩道を斜め横断する自転車と接触する危険が高い。

13 交通安全



交通量が多いので、横断注意。北側へ上る道はせまいので、車等とのすれ違いに注意。

X	交番
T	郵便局

地震発生時の避難場所 ()