



## 2 自分の校区を確認しよう

**1** **交通安全**




通勤通学の自転車の往来が非常に多く、横断歩道の横断に注意が必要。

**2** **防犯**



トンネル内は薄暗く、日中は人の往来が少ない。

**4** **交通安全**



JRの高架下。トンネルの天井が低く、自転車で通行するには危険。歩行者も注意が必要。

**3** **交通安全**



歩道橋下は特に自転車の通行が多いため、「止まれ」でしっかり確認が必要。

## 川西中学校



**5** **交通安全**




見通しが悪く、交通量も多い交差点のため注意が必要。

**6** **防犯**  
**防災**



清水池。夜は暗く、人通りも少ない。また、水深もあり、水が濁っているため底が見えにくい。

**7** **交通安全**



見通しが悪く、交通量が多いため注意が必要。

**8** **交通安全**




人通りが多く、交通量も多いため注意が必要。

**9** **交通安全**  
**防災**



阪急電車の高架下。歩道はせまく自転車1台分しか通れない。雨が降った後は道路中央に水が溜まりやすく大変危険。

 郵便局

地震発生時の避難場所 ( )