

# 令和5年度上半期 地域包括支援センター運営状況

(令和5年4月～令和5年9月分)

高槻市

日常生活圏域情報

センター名	担当エリア人口	令和5年3月31日現在		令和4年3月31日	増加率
		65歳以上人口 (高齢化率)	75歳以上人口 (後期高齢化率)	65歳以上人口	
				75歳以上人口	
① 高槻北地域包括支援センター	28,586 人	10,591 人 ( 37.0 % )		10,663 人	99.3 %
			6,379 人 ( 22.3 % )	6,108 人	104.4 %
② 清水地域包括支援センター	28,723 人	8,610 人 ( 30.0 % )		8,622 人	99.9 %
			5,102 人 ( 17.8 % )	4,957 人	102.9 %
③ 日吉台東地域包括支援センター	30,257 人	8,089 人 ( 26.7 % )		8,113 人	99.7 %
			4,575 人 ( 15.1 % )	4,302 人	106.3 %
④ 五領・上牧地域包括支援センター	27,831 人	8,090 人 ( 29.1 % )		8,173 人	99.0 %
			4,755 人 ( 17.1 % )	4,607 人	103.2 %
⑤ 天川地域包括支援センター	30,013 人	8,289 人 ( 27.6 % )		8,354 人	99.2 %
			4,872 人 ( 16.2 % )	4,706 人	103.5 %
⑥ 冠・大塚地域包括支援センター	29,234 人	8,308 人 ( 28.4 % )		8,316 人	99.9 %
			5,007 人 ( 17.1 % )	4,767 人	105.0 %
⑦ 富田南・下田部地域包括支援センター	24,988 人	7,989 人 ( 32.0 % )		8,095 人	98.7 %
			4,946 人 ( 19.8 % )	4,729 人	104.6 %
⑧ 三箇牧地域包括支援センター	20,880 人	8,273 人 ( 39.6 % )		8,383 人	98.7 %
			5,008 人 ( 24.0 % )	4,707 人	106.4 %
⑨ 高槻中央地域包括支援センター	33,943 人	8,634 人 ( 25.4 % )		8,645 人	99.9 %
			4,939 人 ( 14.6 % )	4,764 人	103.7 %
⑩ 富田地域包括支援センター	26,848 人	8,229 人 ( 30.7 % )		8,343 人	98.6 %
			4,771 人 ( 17.8 % )	4,594 人	103.9 %
⑪ 郡家地域包括支援センター	35,681 人	9,035 人 ( 25.3 % )		8,970 人	100.7 %
			5,000 人 ( 14.0 % )	4,720 人	105.9 %
⑫ 阿武山地域包括支援センター	31,036 人	7,899 人 ( 25.5 % )		7,867 人	100.4 %
			4,312 人 ( 13.9 % )	4,059 人	106.2 %
高槻市全域	348,020 人	102,036 人 ( 29.3 % )		102,544 人	99.5 %
			59,666 人 ( 17.1 % )	57,020 人	104.6 %

センター名	65歳以上人口	医療機関 診療所	歯科医療機関	保険調剤薬局	居宅介護支援事業所
① 高槻北地域包括支援センター	10,591 人	16 カ所	8 カ所	7 カ所	5 カ所
② 清水地域包括支援センター	8,610 人	11 カ所	11 カ所	8 カ所	6 カ所
③ 日吉台東地域包括支援センター	8,089 人	20 カ所	10 カ所	11 カ所	2 カ所
④ 五領・上牧地域包括支援センター	8,090 人	17 カ所	10 カ所	9 カ所	5 カ所
⑤ 天川地域包括支援センター	8,289 人	20 カ所	13 カ所	13 カ所	2 カ所
⑥ 冠・大塚地域包括支援センター	8,308 人	16 カ所	8 カ所	7 カ所	8 カ所
⑦ 富田南・下田部地域包括支援センター	7,989 人	17 カ所	7 カ所	15 カ所	6 カ所
⑧ 三箇牧地域包括支援センター	8,273 人	4 カ所	6 カ所	3 カ所	8 カ所
⑨ 高槻中央地域包括支援センター	8,634 人	69 カ所	36 カ所	46 カ所	13 カ所
⑩ 富田地域包括支援センター	8,229 人	25 カ所	10 カ所	16 カ所	8 カ所
⑪ 郡家地域包括支援センター	9,035 人	34 カ所	19 カ所	23 カ所	6 カ所
⑫ 阿武山地域包括支援センター	7,899 人	22 カ所	8 カ所	11 カ所	5 カ所
高槻市全域	102,036 人	271 カ所	146 カ所	169 カ所	74 カ所

※健康だより(2023年度)参照

※高齢者サービスガイド(令和5年10月版)参照

### 三職種人員体制

センター名		定員	4月	5月	6月	7月	8月	9月	10月	11月	12月	1月	2月	3月
①	高槻北地域包括支援センター	6人	6人	6人	6人	6人	6人	6人						
②	清水地域包括支援センター	5人	5人	5人	5人	5人	5人	5人						
③	日吉台東地域包括支援センター	5人	5人	5人	5人	5人	5人	5人						
④	五領・上牧地域包括支援センター	5人	5人	5人	5人	5人	5人	5人						
⑤	天川地域包括支援センター	5人	5人	6人	6人	6人	6人	5人						
⑥	冠・大塚地域包括支援センター	5人	5人	5人	5人	5人	5人	5人						
⑦	富田南・下田部地域包括支援センター	5人	5人	5人	5人	5人	5人	5人						
⑧	三箇牧地域包括支援センター	5人	5人	5人	5人	6人	5人	5人						
⑨	高槻中央地域包括支援センター	5人	5人	5人	5人	5人	5人	5人						
⑩	富田地域包括支援センター	5人	6人	6人	6人	6人	6人	6人						
⑪	郡家地域包括支援センター	5人	6人	8人	6人	6人	6人	6人						
⑫	阿武山地域包括支援センター	4人	4人	4人	4人	4人	4人	4人						
高槻市全域		60人	62人	65人	63人	64人	63人	62人	0人	0人	0人	0人	0人	0人

## 業務遂行状況

### 【介護予防支援及び介護予防ケアマネジメント業務】

センター名	令和5年度(上半期)					令和4年度				
	直営 件数	委託 件数	うち同一法人 委託件数 (割合)	総作成 件数	介護予防 支援	直営 件数	委託 件数	うち同一法人 委託件数 (割合)	総作成 件数	介護予防 支援
					介護予防 ケアマネジメント					介護予防 ケアマネジメント
① 高槻北 地域包括支援センター	2,383	717	279 (18.4%)	3,100	1,989	4,900	1,520	279 (18.4%)	6,420	4,014
					1,111					2,406
② 清水 地域包括支援センター	1,912	461	219 (20.4%)	2,373	1,445	3,759	1,074	219 (20.4%)	4,833	2,894
					928					1,939
③ 日吉台東 地域包括支援センター	1,858	477	111 (9.9%)	2,335	1,545	3,537	1,121	111 (9.9%)	4,658	2,992
					790					1,666
④ 五領・上牧 地域包括支援センター	1,985	864	271 (12.8%)	2,849	1,895	3,310	2,115	271 (12.8%)	5,425	3,626
					954					1,799
⑤ 天川 地域包括支援センター	2,230	836	330 (15.5%)	3,066	1,791	4,043	2,129	330 (15.5%)	6,172	3,672
					1,275					2,500
⑥ 冠・大塚 地域包括支援センター	1,951	637	88 (6.5%)	2,588	1,710	3,918	1,359	88 (6.5%)	5,277	3,537
					878					1,740
⑦ 富田南・下田部 地域包括支援センター	2,262	648	60 (3.7%)	2,910	1,906	4,104	1,626	60 (3.7%)	5,730	3,899
					1,004					1,831
⑧ 三箇牧 地域包括支援センター	1,763	714	230 (13.2%)	2,477	1,562	3,902	1,749	230 (13.2%)	5,651	3,658
					915					1,993
⑨ 高槻中央 地域包括支援センター	1,934	862	0 (0.0%)	2,796	1,858	3,831	1,602	0 (0.0%)	5,433	3,553
					965					1,880
⑩ 富田 地域包括支援センター	1,988	728	0 (0.0%)	2,716	1,913	4,088	1,369	0 (0.0%)	5,457	3,862
					751					1,595
⑪ 郡家 地域包括支援センター	1,700	829	208 (13.7%)	2,529	1,634	3,507	1,523	208 (13.7%)	5,030	3,300
					895					1,730
⑫ 阿武山 地域包括支援センター	1,741	462	132 (12.5%)	2,203	1,229	3,116	1,056	132 (12.5%)	4,172	2,385
					974					1,787
合 計	23,707	8,235	1,928 (10.6%)	31,942	20,398	46,015	18,243	1,928 (10.6%)	64,258	41,392
					11,440					22,866

※比率は端数処理のため、合計と合わない場合があります

「要支援者が要介護者となった際に居宅介護支援事業所に引き継いだ件数」

担当していた要支援者が要介護者となった際に居宅介護支援事業所に引き継いだ件数と、そのうち同一法人の居宅介護支援事業所に引き継いだ件数・割合を表記しているものです。

センター名	令和5年度(上半期)			令和4年度		
	引き継ぎ 件数	同一法人 引き継ぎ 件数	同一法人 引き継ぎ 割合	引き継ぎ 件数	同一法人 引き継ぎ 件数	同一法人 引き継ぎ 割合
① 高槻北地域包括支援センター	42	11	26.2%	67	14	20.9%
② 清水地域包括支援センター	16	4	25.0%	73	15	20.5%
③ 日吉台東地域包括支援センター	32	4	12.5%	63	11	17.5%
④ 五領・上牧地域包括支援センター	21	6	28.6%	58	13	22.4%
⑤ 天川地域包括支援センター	36	4	11.1%	98	11	11.2%
⑥ 冠・大塚地域包括支援センター	42	11	26.2%	142	55	38.7%
⑦ 富田南・下田部地域包括支援センター	28	4	14.3%	110	21	19.1%
⑧ 三箇牧地域包括支援センター	92	14	15.2%	101	40	39.6%
⑨ 高槻中央地域包括支援センター	53	0	0.0%	110	0	0.0%
⑩ 富田地域包括支援センター	67	0	0.0%	97	0	0.0%
⑪ 郡家地域包括支援センター	27	5	18.5%	65	12	18.5%
⑫ 阿武山地域包括支援センター	23	9	39.1%	58	31	53.4%
合 計	479	72	15.0%	1,042	223	21.4%

※太枠は同一法人	①高槻北	② 清水	③ 日吉台東	④ 五領・上牧	⑤ 天川	⑥ 冠・大塚	⑦ 富田南・下田部	⑧ 三箇牧	⑨ 高槻中央	⑩ 富田	⑪ 郡家	⑫ 阿武山
委託事業所												
ともび苑居宅介護支援事業所	2	1	1									
ケアプランセンター和朗園			1	6	1							
ケアプランセンター ともいき						4						
ケアプランセンター愛仁会富田	2						1					
大阪医科薬科大学ケアプランセンター								6		2		
北摂総合病院ケアプランセンター							1	4		6		
高槻荘居宅介護支援事業所										2	5	1
ケアプランセンターまつゆき草											1	
ケアプランセンターひなたぼっこ		1									4	
ケアプランセンタークローバー							3					
テイク・ケア							1		2			
れんげ荘栄町ケアプランセンター							3	6		4		
わかなケアプランセンター							2	1				
医) 仁寿会 高槻南仁寿会ケアプランセンター				1	2	1	1			1	1	
ケアプランセンターひばり								3				
なかいち介護ステーション					6							
トップケア介護プランセンター											1	
みねケアプランセンター									2			
アットホームケアプランセンター		1		1		6	1				1	
地域サポートセンターゆうゆう						3						
アイケアライフ	3										3	
医) 祐生会みどりヶ丘ケアプランセンターつかはら	1	1										9
医) 仁寿会 高槻北仁寿会ケアプランセンター	2				2					1	2	
ケアプランセンターローズマリー						11						
特非) 高槻まごころ							1			13		
ケアプランセンター万寿												4
みどりヶ丘ケアプランセンター	1	2									3	
健和会ケアプランセンター					1		4					
ケアプランセンター愛仁会高槻	2		6		2			2				
ケアプランセンターケーアイ	7											
NPOきららケアプランステーション	1	1										
高槻けやきの郷居宅介護支援事業所						14	1					
高槻エルダーケアプランセンター									3	8	1	
ケアプランばんばん山			9									
エイベックスひろの居宅介護支援事業所					4							
健康会 牧田町ケアプランセンター							1	14		12		
ミス・ブール記念ホーム居宅介護支援事業所		4										
れんげ荘ケアプランセンター								35				
ケアプランセンター ダイチ			1	7	2							
なずなケアプランセンター	1				3	1		4	7	7		
アクティ居宅介護支援事業所			1									
ほっと介護ケアプランセンター							1	2	2	1		
ケアプランセンター しまもと				1								
ケアプランセンター とうりゃんせ	1						1					
上牧ケアプランセンター				1								
医) 緑水会介護老人保健施設シルバーハウス高槻			4									
㈱コスモヘルプサービス高槻事業所			3		1				2		1	
ケアプランセンターあゆ								4		1		
お多福ケアプランセンター		1	3				2		2		1	
ケアプランセンターStella	1				2			1				
高槻荘ケアプランセンター桃園					1				16	1		
株式会社エミリモ												1
やさしい手茨木		2										
あすらくケアプランセンター	4		1		1	2	1	1	4	1		3
ケアプランリパティ				1								
ケアプランセンターカサージュ							1		1		2	
みんなのケア柱本ケアプランセンター								1				
ケアプランセンターココリ								1				
ケアプランセンターあき												3
あすなろ	2											
ケアプランセンター縁満	2	1			1				7		1	
ゆーらり	1											
さんきゅーケアプランセンター	4		1							5		
ラルスフェリス (有料ホーム)	1											
いつきケアプランセンター		1			4							2
ロングライフ	2											
ケアプランセンター・よもぎ					2							
スマイルコート茨木豊川南	2											
ニチイケア甲子園			1									
トップケア万葉				2					4			
音色				1								
ケアプランセンター友舞					1							
ティアラ							1					
ソルケア大東深野							1					
さくら支援ステーション (枚方)								1				
ピースフルタイム茨木								2				
ケア21富田居宅介護支援								1	1			
居宅介護支援事業所 ポルトフィーナ高杉								1				
ゆきかぜ								1				
ケアプランセンターつきの木								1				
庄栄エルダーケアプランセンター										1		
たかとりケアプランセンター (茨木)										1		
合計	42	16	32	21	36	42	28	92	53	67	27	23



## 業務遂行状況

### 【総合相談支援業務】(相談経路)

(令和5年度上半期)

センター名	本人 家族	近隣・民生委員 地区福祉委員	その他 関係機関	合計
① 高槻北地域包括支援センター	523	22	88	633
② 清水地域包括支援センター	99	8	55	162
③ 日吉台東地域包括支援センター	129	16	62	207
④ 五領・上牧地域包括支援センター	135	32	92	259
⑤ 天川地域包括支援センター	329	34	151	514
⑥ 冠・大塚地域包括支援センター	125	12	92	229
⑦ 富田南・下田部地域包括支援センター	175	16	88	279
⑧ 三箇牧地域包括支援センター	266	25	166	457
⑨ 高槻中央地域包括支援センター	225	22	101	348
⑩ 富田地域包括支援センター	270	28	127	425
⑪ 郡家地域包括支援センター	151	12	88	251
⑫ 阿武山地域包括支援センター	125	29	73	227
合計	2,552	256	1,183	3,991

(令和4年度)

センター名	本人 家族	近隣・民生委員 地区福祉委員	その他 関係機関	合計
① 高槻北地域包括支援センター	691	41	116	848
② 清水地域包括支援センター	217	19	122	358
③ 日吉台東地域包括支援センター	371	34	179	584
④ 五領・上牧地域包括支援センター	261	25	162	448
⑤ 天川地域包括支援センター	506	38	299	843
⑥ 冠・大塚地域包括支援センター	235	31	149	415
⑦ 富田南・下田部地域包括支援センター	396	42	190	628
⑧ 三箇牧地域包括支援センター	508	36	356	900
⑨ 高槻中央地域包括支援センター	382	61	227	670
⑩ 富田地域包括支援センター	675	37	274	986
⑪ 郡家地域包括支援センター	406	34	196	636
⑫ 阿武山地域包括支援センター	302	45	159	506
合計	4,950	443	2,429	7,822



## 業務遂行状況

### 【総合相談支援業務】(相談内容)※複数回答

(令和5年度上半期)

センター名	介護保険サービス	医療・疾病	介護保険以外のサービス	介護予防事業関係	住宅関係	経済面	認知症	権利擁護相談	その他
① 高槻北地域包括支援センター	443	74	63	2	48	3	29	20	30
② 清水地域包括支援センター	133	14	9	1	3	0	8	4	15
③ 日吉台東地域包括支援センター	148	11	13	0	1	3	13	10	32
④ 五領・上牧地域包括支援センター	206	19	28	114	3	2	1	18	17
⑤ 天川地域包括支援センター	458	91	33	0	54	10	47	9	17
⑥ 冠・大塚地域包括支援センター	143	2	6	0	6	0	11	5	1
⑦ 富田南・下田部地域包括支援センター	228	6	11	3	1	3	1	1	26
⑧ 三箇牧地域包括支援センター	307	32	16	13	22	8	78	21	15
⑨ 高槻中央地域包括支援センター	206	37	40	2	9	11	39	29	14
⑩ 富田地域包括支援センター	227	38	15	0	23	23	39	25	51
⑪ 郡家地域包括支援センター	157	25	10	7	6	1	34	6	43
⑫ 阿武山地域包括支援センター	143	13	14	0	5	4	12	3	50
合計	2799	362	258	142	181	68	312	151	311

(令和4年度)

センター名	介護保険サービス	医療・疾病	介護保険以外のサービス	介護予防事業関係	住宅関係	経済面	権利擁護相談	その他
① 高槻北地域包括支援センター	704	53	46	0	57	11	17	72
② 清水地域包括支援センター	260	32	27	5	23	2	5	15
③ 日吉台東地域包括支援センター	439	44	26	3	8	1	8	56
④ 五領・上牧地域包括支援センター	391	19	32	146	7	3	10	12
⑤ 天川地域包括支援センター	880	336	192	12	106	19	22	35
⑥ 冠・大塚地域包括支援センター	263	1	1	0	2	1	1	0
⑦ 富田南・下田部地域包括支援センター	466	16	19	4	9	9	8	9
⑧ 三箇牧地域包括支援センター	551	62	20	59	19	23	47	82
⑨ 高槻中央地域包括支援センター	336	99	62	2	25	18	43	7
⑩ 富田地域包括支援センター	556	86	14	3	34	70	50	91
⑪ 郡家地域包括支援センター	425	19	18	0	5	5	9	40
⑫ 阿武山地域包括支援センター	377	31	27	1	21	4	7	47
合計	5648	798	484	235	316	166	227	466

## 業務遂行状況

### 【権利擁護業務】

(令和5年度上半期)

センター名		成年 後見	消費者 被害	虐待	その他	合計
①	高槻北地域包括支援センター	1	0	16	0	17
②	清水地域包括支援センター	0	0	4	0	4
③	日吉台東地域包括支援センター	4	0	3	2	9
④	五領・上牧地域包括支援センター	0	2	23	14	39
⑤	天川地域包括支援センター	4	0	5	0	9
⑥	冠・大塚地域包括支援センター	0	0	4	2	6
⑦	富田南・下田部地域包括支援センター	1	0	0	0	1
⑧	三箇牧地域包括支援センター	2	0	18	1	21
⑨	高槻中央地域包括支援センター	13	0	26	0	39
⑩	富田地域包括支援センター	3	2	20	0	25
⑪	郡家地域包括支援センター	4	0	2	0	6
⑫	阿武山地域包括支援センター	0	1	1	1	3
合計		32	5	122	20	179

(令和4年度)

センター名		成年 後見	消費者 被害	虐待	その他	合計
①	高槻北地域包括支援センター	3	0	9	5	17
②	清水地域包括支援センター	0	2	4	0	6
③	日吉台東地域包括支援センター	4	0	2	2	8
④	五領・上牧地域包括支援センター	3	0	8	4	15
⑤	天川地域包括支援センター	16	2	11	1	30
⑥	冠・大塚地域包括支援センター	1	0	6	0	7
⑦	富田南・下田部地域包括支援センター	4	0	5	0	9
⑧	三箇牧地域包括支援センター	11	2	23	4	40
⑨	高槻中央地域包括支援センター	21	2	33	0	56
⑩	富田地域包括支援センター	14	1	35	0	50
⑪	郡家地域包括支援センター	2	0	12	0	14
⑫	阿武山地域包括支援センター	0	1	6	0	7
合計		79	10	154	16	259

## 業務遂行状況

### 【包括的・継続的ケアマネジメント支援業務】

(令和5年度上半期)

センター名	ケアマネジメント					社会資源の紹介	主治医連絡	対人援助技術	制度説明・確認	権利擁護	その他	合計
	アセスメント	ケアプラン	サービス調整	モニタリング	サービス担当者会議							
① 高槻北地域包括支援センター	0	0	0	0	0	0	0	0	0	0	1	1
② 清水地域包括支援センター	0	1	2	0	0	0	1	0	0	1	6	11
③ 日吉台東地域包括支援センター	0	1	1	0	1	1	0	0	0	1	7	12
④ 五領・上牧地域包括支援センター	9	3	9	6	10	17	7	16	10	16	1	104
⑤ 天川地域包括支援センター	5	5	1	0	0	0	0	3	0	5	1	20
⑥ 冠・大塚地域包括支援センター	0	0	0	0	1	0	0	0	0	0	0	1
⑦ 富田南・下田部地域包括支援センター	0	4	0	0	0	1	1	0	0	2	3	11
⑧ 三箇牧地域包括支援センター	1	1	6	0	0	0	0	1	4	5	2	20
⑨ 高槻中央地域包括支援センター	1	2	2	0	0	2	0	0	8	16	0	31
⑩ 富田地域包括支援センター	0	0	0	0	2	6	0	6	3	3	15	35
⑪ 郡家地域包括支援センター	0	0	3	0	0	0	0	0	3	1	4	11
⑫ 阿武山地域包括支援センター	1	3	2	0	1	1	0	1	2	0	33	44
合計	17	20	26	6	15	28	9	27	30	50	73	301

(令和4年度)

センター名	ケアマネジメント					社会資源の紹介	主治医連絡	対人援助技術	制度説明・確認	権利擁護	その他	合計
	アセスメント	ケアプラン	サービス調整	モニタリング	サービス担当者会議							
① 高槻北地域包括支援センター	0	1	0	0	0	5	0	4	1	1	1	13
② 清水地域包括支援センター	1	4	1	0	0	1	0	2	0	2	6	17
③ 日吉台東地域包括支援センター	0	0	0	0	0	4	0	0	0	3	24	31
④ 五領・上牧地域包括支援センター	18	6	24	1	7	28	15	32	26	19	0	176
⑤ 天川地域包括支援センター	18	5	6	6	3	5	0	3	11	5	15	77
⑥ 冠・大塚地域包括支援センター	0	0	1	0	2	1	0	0	0	4	10	18
⑦ 富田南・下田部地域包括支援センター	0	6	0	0	0	0	0	0	0	10	17	33
⑧ 三箇牧地域包括支援センター	5	0	6	1	4	0	3	4	6	5	14	48
⑨ 高槻中央地域包括支援センター	1	2	1	0	0	9	0	1	5	37	0	56
⑩ 富田地域包括支援センター	0	0	0	0	3	6	3	15	11	20	42	100
⑪ 郡家地域包括支援センター	3	2	23	0	4	3	0	10	36	0	15	96
⑫ 阿武山地域包括支援センター	4	9	1	0	7	0	0	2	1	7	41	72
合計	50	35	63	8	30	62	21	73	97	113	185	737

## 【地域ケア会議】

センター名	地域ケア会議 実施回数	
	令和5年度 上半期	令和4年度
① 高槻北地域包括支援センター	2	4
② 清水地域包括支援センター	2	3
③ 日吉台東地域包括支援センター	1	2
④ 五領・上牧地域包括支援センター	1	2
⑤ 天川地域包括支援センター	1	2
⑥ 冠・大塚地域包括支援センター	1	1
⑦ 富田南・下田部地域包括支援センター	1	2
⑧ 三箇牧地域包括支援センター	2	4
⑨ 高槻中央地域包括支援センター	0	2
⑩ 富田地域包括支援センター	1	2
⑪ 郡家地域包括支援センター	2	3
⑫ 阿武山地域包括支援センター	2	2
合計	16	29

令和5年度上半期 地域包括支援センター ケア会議一覧

	日時	内容	参加人数
1	令和5年4月17日	第1回 日吉台東担当圏域ケア会議 「人生会議(ACP)ってなに?～意思決定をみんなで支えよう」 大阪医科薬科大学訪問看護ステーション 林 佳美氏	31
2	令和5年4月20日	第1回 高槻北担当圏域ケア会議 「地域の社会資源について」 社会福祉協議会 生活支援コーディネーター	31
3	令和5年4月20日	第1回 五領・上牧担当圏域ケア会議 「災害に強い街づくり～自主防災への取組～」 「防災手帳の最終確認」	36
4	令和5年5月17日	第1回 富田南・下田部担当圏域ケア会議 「高槻市の介護予防事業について」 高槻市長寿介護課	25
5	令和5年5月17日	第1回 三箇牧担当圏域ケア会議 「認知症の方への対応～こんなときどうする?心がまえと接し方について～」 高槻市認知症地域支援推進員 福井 梨恵氏	31
6	令和5年5月17日	第1回 郡家担当圏域ケア会議 「訪問マッサージと訪問リハビリについて」 あんの はりきゅうマッサージ院 院長 阿武 勇人氏	46
7	令和5年5月18日	第1回 阿武山担当圏域ケア会議 「認知症の世界の歩き方 ダイアログ」 高槻市認知症地域支援推進員 福井 梨恵氏	35
8	令和5年5月19日	第1回 清水担当圏域ケア会議 「つながりを作るためにできる事を考える」 社会福祉協議会 生活支援コーディネーター 足立 みなみ氏、濱田 敦美氏	41
9	令和5年6月29日	第1回 天川担当圏域ケア会議 「防災について～避難所運営シュミレーションHUGを用いて～」	32
10	令和5年7月13日	第1回 冠・大塚担当圏域ケア会議 「人生会議について」 大阪医科薬科大学訪問看護ステーション 林 佳美氏	21
11	令和5年7月19日	第2回 三箇牧担当圏域ケア会議 「認知症や障がいを持った方の意思決定支援について」 成年後見センターリーガルサポート大阪支部 馬場 雅貴氏	33
12	令和5年7月20日	第2回 高槻北担当圏域ケア会議 「地域の社会資源について②」 グループワーク	25

令和5年度上半期 地域包括支援センター ケア会議一覧

	日時	内容	参加人数
13	令和5年7月20日	第1回 富田担当圏域ケア会議 「地域の助け合いについて」 社会福祉協議会 生活支援コーディネーター 足立 みなみ氏、吉田 一也氏	55
14	令和5年9月15日	第1回 清水担当圏域ケア会議 「つながりを作るためにできる事を考える②」 グループワーク	34
15	令和5年9月20日	第2回 郡家担当圏域ケア会議 「ABDで学ぶ～認知症サポーター養成講座～」 高槻市認知症地域支援推進員 福井 梨恵氏	41
16	令和5年9月21日	第2回 阿武山担当圏域ケア会議 「意思決定支援について」 大阪弁護士会 弁護士 薛 史愛氏	44

地域包括支援センター評価指標

センター項目		全国調査結果	高槻北	清水	日吉台東	五領上牧	天川	冠大塚	富田南	三箇牧	高槻中央	富田	郡家
1 組織運営体制等													
(1) 組織運営体制													
1	Q11	市町村が定める運営方針の内容に沿って、センターの事業計画を策定しているか。	95.1%	○	○	○	○	○	○	○	○	○	○
2	Q11-1	事業計画の策定に当たって、市町村と協議し、市町村から受けた指摘がある場合、これを反映しているか。	88.9%	○	○	○	○	○	○	○	○	○	○
3	Q12	市町村の支援・指導の内容により、逐次、センターの業務改善が図られているか。	96.6%	○	○	○	○	○	○	○	○	○	○
4	Q13	市町村が設置する定期的な連絡会合に、毎回、出席しているか。	94.3%	○	○	○	○	○	○	○	○	○	○
5	Q14	市町村から、担当圏域の現状やニーズの把握に必要な情報の提供を受けているか。	97.7%	○	○	○	○	○	○	○	○	○	○
6	Q15	把握した担当圏域の現状やニーズに基づき、センターの取組における重点項目を設定しているか。	87.0%	○	×	○	○	○	○	○	○	○	○
7	Q16	3職種（それぞれの職種の準ずる者は含まない）を配置しているか。	62.2%	○	○	○	○	○	○	○	○	○	○
8	Q17	市町村から、年度当初までに、センター職員を対象とした研修計画が示されているか。	73.3%	○	○	○	×	○	○	○	○	○	○
9	Q18	センターに在籍する全ての職員に対して、センターまたは受託法人が、職場での仕事を離れての研修（Off-JT）を実施しているか。	80.5%	○	○	×	○	○	×	○	○	×	○
10	Q19	夜間・早朝の窓口（連絡先）を設置し、窓口を住民にパンフレットやホームページ等で周知しているか。	72.5%	×	×	×	×	○	×	×	×	×	○
11	Q20	平日以外の窓口（連絡先）を設置し、窓口を住民にパンフレットやホームページ等で周知しているか。	75.5%	×	○	×	×	○	×	×	×	×	○
12	Q21	パンフレットの配布など、センターの周知を行っているか。	97.7%	○	○	○	○	○	○	○	○	○	○
平均点数・個数		10.2	10	10	9	9	12	9	10	10	10	9	12
平均点数・%		85.1%	83.3%	83.3%	75.0%	75.0%	100.0%	75.0%	83.3%	83.3%	83.3%	75.0%	100.0%
(2) 個人情報の管理													
13	Q22	個人情報保護に関する市町村の取扱方針に従って、センターが個人情報保護マニュアル（個人情報保護方針）を整備しているか。	94.5%	○	○	○	○	○	○	○	○	○	○
14	Q23	個人情報が漏えいした場合の対応など、市町村から指示のあった個人情報保護のための対応を、各職員へ周知しているか。	91.5%	○	○	○	○	○	○	○	○	○	○
15	Q24	個人情報保護に関する責任者（常勤）を配置しているか。	95.1%	○	○	○	○	○	○	○	○	○	○
16	Q25	個人情報の持出・開示時は、管理簿への記載と確認を行っているか。	76.7%	○	○	○	○	○	○	○	○	○	○
平均点数・個数		3.6	4	4	4	4	4	4	4	4	4	4	4
平均点数・%		89.5%	100.0%	100.0%	100.0%	100.0%	100.0%	100.0%	100.0%	100.0%	100.0%	100.0%	100.0%
(3) 利用者満足の向上													
17	Q26	市町村の方針に沿って、苦情対応体制を整備し、苦情内容や苦情への対応策について記録しているか。	97.3%	○	○	○	○	○	○	○	○	○	○
18	Q27	センターが受けた介護サービスに関する相談について、市町村に対して報告や協議を行う仕組みが設けられているか。	97.2%	○	○	○	○	○	○	○	○	○	○
19	Q28	相談者のプライバシー確保に関する市町村の方針に沿い、プライバシーが確保される環境を整備しているか。	96.8%	○	○	○	○	○	○	○	○	○	○
平均点数・個数		2.9	3	3	3	3	3	3	3	3	3	3	3
平均点数・%		97.1%	100.0%	100.0%	100.0%	100.0%	100.0%	100.0%	100.0%	100.0%	100.0%	100.0%	100.0%
1計 平均点数：個数		16.7	17	17	16	16	19	16	17	17	17	16	19
1計 平均点数：%		90.6%	89.5%	89.5%	84.2%	84.2%	100.0%	84.2%	89.5%	89.5%	89.5%	84.2%	100.0%
2 個別業務													
(1) 総合相談支援													
20	Q29	地域における関係機関・関係者のネットワークについて、構成員・連絡先・特性等に関する情報をマップまたはリストで管理しているか。	94.9%	○	×	○	○	○	○	○	○	○	○
21	Q30	相談事例の最終条件を、市町村と共有しているか。	79.1%	○	○	○	○	○	○	○	○	○	○
22	Q31	相談事例の分類方法を、市町村と共有しているか。	95.3%	○	○	○	○	○	○	○	○	○	○
23	Q32	1年間の相談件数を市町村に報告しているか。	98.6%	○	○	○	○	○	○	○	○	○	○
24	Q33	相談事例解決のために、市町村への支援を要請し、その要請に対し市町村からの支援があったか。	96.4%	○	○	○	○	○	○	○	○	○	○
25	Q34	家族介護者からの相談について、相談件数や相談内容を記録等に残留して取りまとめているか。	91.9%	○	○	○	○	○	○	○	○	○	○
平均点数・個数		5.6	6	5	6	6	6	6	6	6	6	6	6
平均点数・%		92.7%	100.0%	83.3%	100.0%	100.0%	100.0%	100.0%	100.0%	100.0%	100.0%	100.0%	100.0%
(2) 権利擁護													
26	Q36	成年後見制度の市町村長申し立てに関する判断基準が、市町村から共有されているか。	86.8%	○	○	○	×	○	○	○	○	○	○
27	Q38	高齢者虐待事例及び高齢者虐待を疑われる事例への対応の流れについて、市町村と共有しているか。	98.0%	○	○	○	○	○	○	○	○	○	○
28	Q39	センターまたは市町村が開催する高齢者虐待防止に関する情報共有、議論及び報告等を行う会議において、高齢者虐待事例への対応策を検討しているか。	97.7%	○	○	○	○	○	○	○	○	○	○
29	Q40	消費者被害に関し、センターが受けた相談内容について、消費生活に関する相談窓口または警察等と連携の上、対応しているか。	92.3%	○	○	○	○	○	○	○	○	○	○
30	Q41	消費者被害に関する情報を、民生委員・介護支援専門員・ホームヘルパー等へ情報提供する取組を行っているか。	86.6%	○	○	○	○	○	○	○	○	○	○
平均点数・個数		4.6	5	5	5	4	5	5	5	5	5	5	5
平均点数・%		92.3%	100.0%	100.0%	100.0%	80.0%	100.0%	100.0%	100.0%	100.0%	100.0%	100.0%	100.0%

センター項目		全国調査結果	高槻北	清水	日吉台東	五領上牧	天川	冠大塚	富田南	三箇牧	高槻中央	富田	郡家
(3) 包括的・継続的ケアマネジメント支援													
31	Q42 担当圏域における居宅介護支援事業所のデータを把握しているか。	94.0%	○	○	○	×	○	○	○	○	○	○	○
32	Q43 介護支援専門員を対象にした研修会・事例検討会等の開催計画を策定し、年度当初に、指定居宅介護支援事業所に示しているか。	76.9%	○	○	○	○	○	○	○	○	○	○	○
33	Q44 介護支援専門員に対するアンケート・意見収集等についての市町村からの情報提供や、市町村による研修会の内容等を踏まえ、地域の介護支援専門員のニーズや課題に基づく事例検討会や、個別事例を検討する地域ケア会議を開催しているか。	89.5%	○	○	○	○	○	○	○	○	○	○	○
34	Q45 担当圏域の介護支援専門員のニーズに基づいて、多様な関係機関・関係者との意見交換の場を設けているか。	86.1%	○	○	○	○	○	○	○	○	○	○	○
35	Q46 介護支援専門員が円滑に業務を行うことができるよう、地域住民に対して介護予防・自立支援に関する意識の共有を図るための出前講座等を開催しているか。	82.1%	○	○	○	○	○	○	○	○	○	○	○
36	Q47 介護支援専門員から受けた相談事例の内容を整理・分類した上で、経年的に件数を把握しているか。	81.4%	○	○	○	○	○	○	○	○	○	○	○
平均点数・個数		5.1	6	6	6	5	6	6	6	6	6	6	6
平均点数・%		85.0%	100.0%	100.0%	100.0%	83.3%	100.0%	100.0%	100.0%	100.0%	100.0%	100.0%	100.0%
(4) 地域ケア会議													
37	Q48 地域ケア会議が発揮すべき機能、構成員、スケジュール等を盛り込んだ開催計画が市町村から示されているか。	85.6%	○	○	○	○	○	○	○	○	○	○	○
38	Q49 センター主催の地域ケア会議の運営方針を、センター職員・会議参加者・地域の関係機関に対して周知しているか。	85.0%	○	○	○	○	○	○	○	○	○	○	○
39	Q50 センター主催の地域ケア会議において、個別事例について検討しているか。	92.2%	○	○	○	○	○	○	○	○	○	○	○
40	Q53 センター主催の地域ケア会議において、多職種と連携して、自立支援・重度化防止等に資する観点から個別事例の検討を行い、対応策を講じているか。	83.4%	○	○	○	○	○	○	×	○	○	○	○
41	Q54 市町村から示された地域ケア会議における個人情報の取扱方針に基づき、センターが主催する地域ケア会議で対応しているか。	91.2%	○	○	○	○	○	○	○	○	○	○	○
42	Q55 センター主催の地域ケア会議において、議事録や検討事項をまとめ、参加者間で共有しているか。	86.2%	○	○	○	○	○	○	○	○	○	○	○
43	Q56 地域ケア会議で検討した個別事例について、その後の変化等をモニタリングしているか。	83.5%	○	○	○	○	○	○	×	○	○	○	○
44	Q51 センター主催の地域ケア会議において、地域課題に関して検討しているか。	76.6%	○	○	○	○	○	○	○	○	○	○	○
45	Q57 センター主催の地域ケア会議における検討事項をまとめたものを、市町村に報告しているか。	92.0%	○	○	○	○	○	○	○	○	○	○	○
平均点数・個数		7.8	9	9	9	9	9	9	7	9	9	9	9
平均点数・%		86.2%	100.0%	100.0%	100.0%	100.0%	100.0%	100.0%	77.8%	100.0%	100.0%	100.0%	100.0%
(5) 介護予防ケアマネジメント・指定介護予防支援													
46	Q58 自立支援・重度化防止等に資するケアマネジメントに関し、市町村から示された基本方針を、センター職員及び委託先の居宅介護支援事業所に周知しているか。	83.6%	○	○	○	○	○	○	○	○	○	○	○
47	Q59 介護予防ケアマネジメント・介護予防支援のケアプランにおいて、保険給付や介護予防・生活支援サービス事業以外の多様な地域の社会資源を位置づけたことがあるか。	96.7%	○	○	○	○	○	○	○	○	○	○	○
48	Q60 利用者のセルフマネジメントを推進するため、市町村から示された支援の手法を活用しているか。	60.8%	○	○	×	○	○	×	×	○	○	○	○
49	Q61 介護予防ケアマネジメント・介護予防支援を委託する際の事業所選定の公平性・中立性確保のための指針が市町村から示されているか。	86.1%	○	○	○	○	○	○	○	○	○	○	○
50	Q62 介護予防ケアマネジメント・介護予防支援を委託した場合は、台帳への記録及び進行管理を行っているか。	95.0%	○	○	○	○	○	○	○	○	○	○	○
平均点数・個数		4.5	5	5	4	5	5	4	4	5	5	5	5
平均点数・%		84.4%	100.0%	100.0%	80.0%	100.0%	100.0%	80.0%	80.0%	100.0%	100.0%	100.0%	100.0%
2計 平均点数：個数		27.3	31	30	30	29	31	30	28	31	31	31	31
2計 点数：%		88.1%	100.0%	96.8%	96.8%	93.5%	100.0%	96.8%	90.3%	100.0%	100.0%	100.0%	100.0%
3 事業間連携（社会保障充実事業）													
51	Q63 医療関係者と合同の事例検討会に参加しているか。	83.9%	○	○	×	○	○	○	○	○	○	○	○
52	Q64 医療関係者と合同の講演会・勉強会等に参加しているか。	94.1%	○	○	×	○	○	○	×	○	○	○	○
53	Q65 在宅医療・介護連携推進事業における相談窓口に対し、相談を行っているか。	85.5%	×	×	○	○	○	○	×	○	○	○	○
54	Q66 認知症初期集中支援チームと訪問支援対象者に関する情報共有を図っているか。	89.4%	○	○	○	○	○	○	○	○	○	○	○
55	Q67 生活支援コーディネーター・協議体と地域における高齢者のニーズや社会資源について協議をしているか。	92.2%	○	×	○	○	○	○	○	○	○	○	○
3計 平均点数：個数		4.5	4	3	3	5	5	5	3	5	5	5	5
3計 点数：%		89.0%	80.0%	60.0%	60.0%	100.0%	100.0%	100.0%	60.0%	100.0%	100.0%	100.0%	100.0%

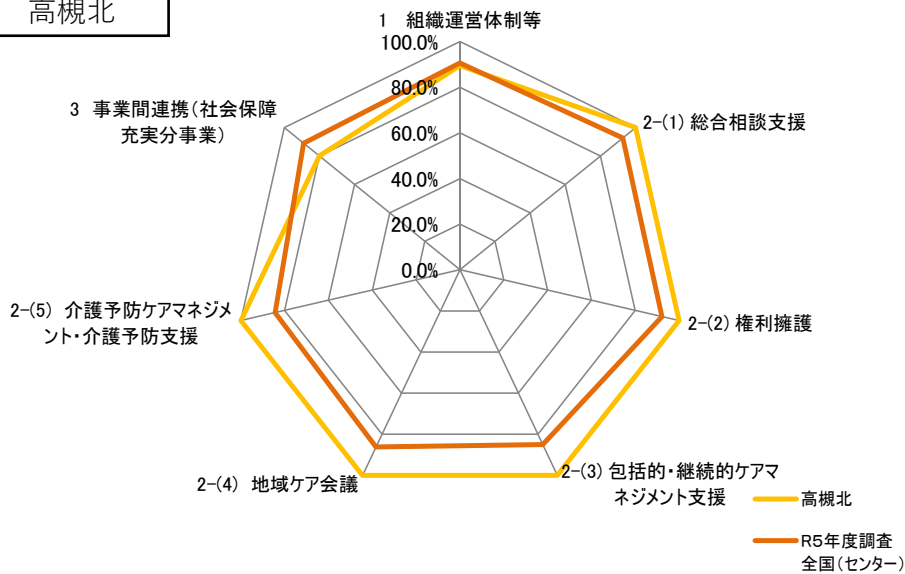


# 令和4年度地域包括支援センターの取組状況

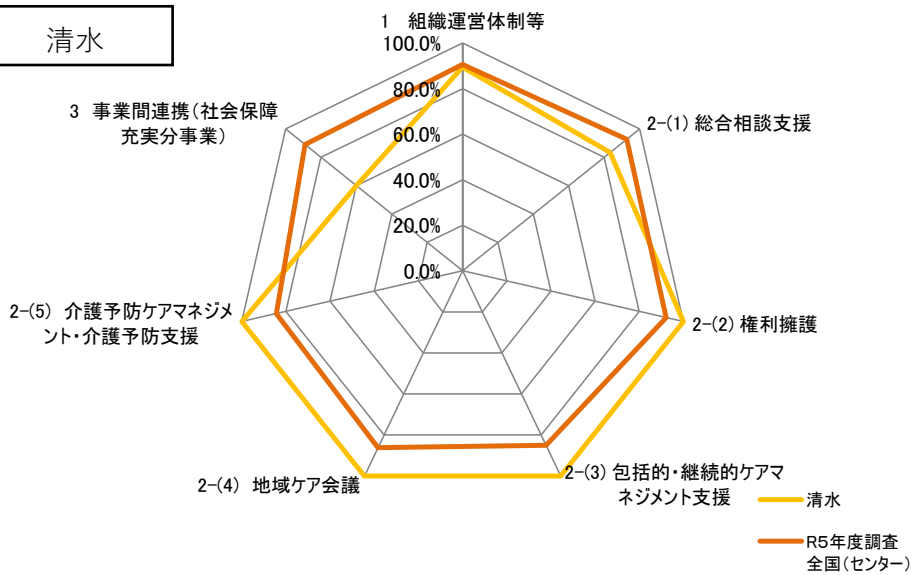
レーダーチャート

各センターと全国平均の比較

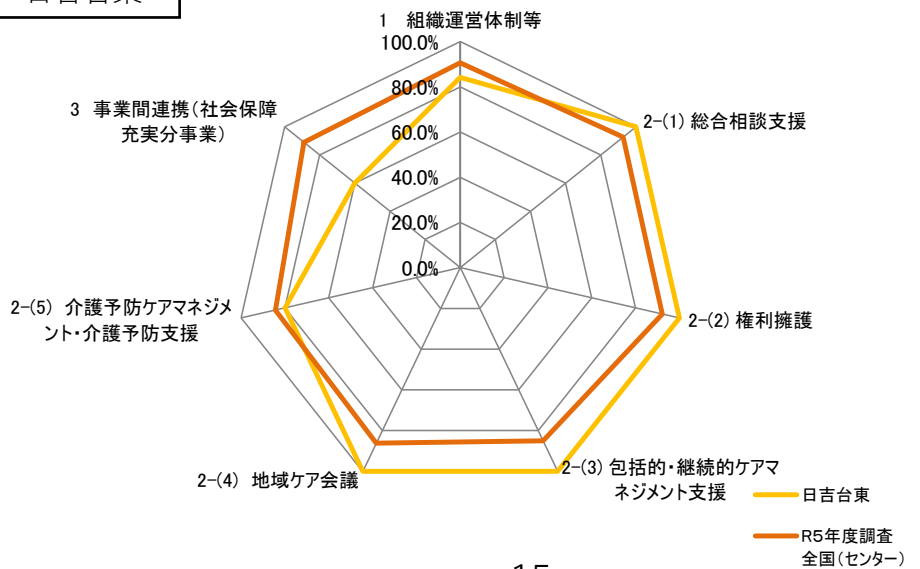
高槻北



清水



日吉台東

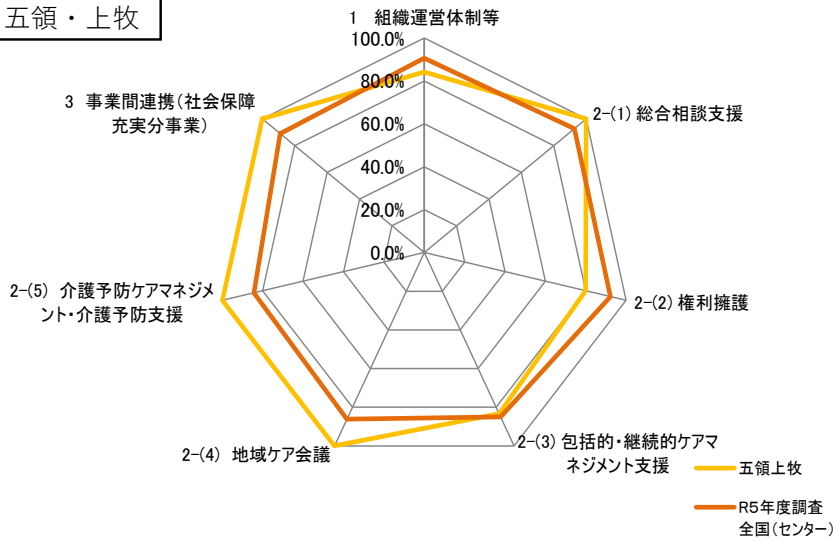


# 令和4年度地域包括支援センターの取組状況

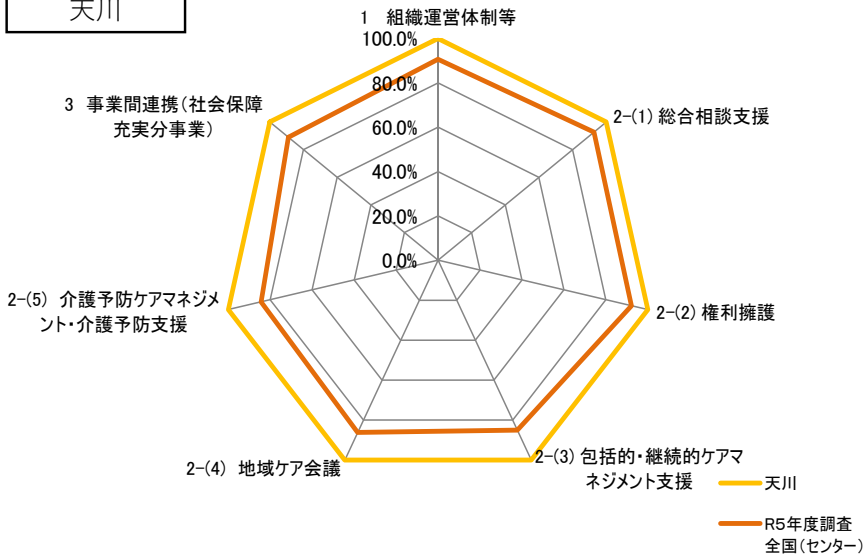
各センターと全国平均の比較

レーダーチャート

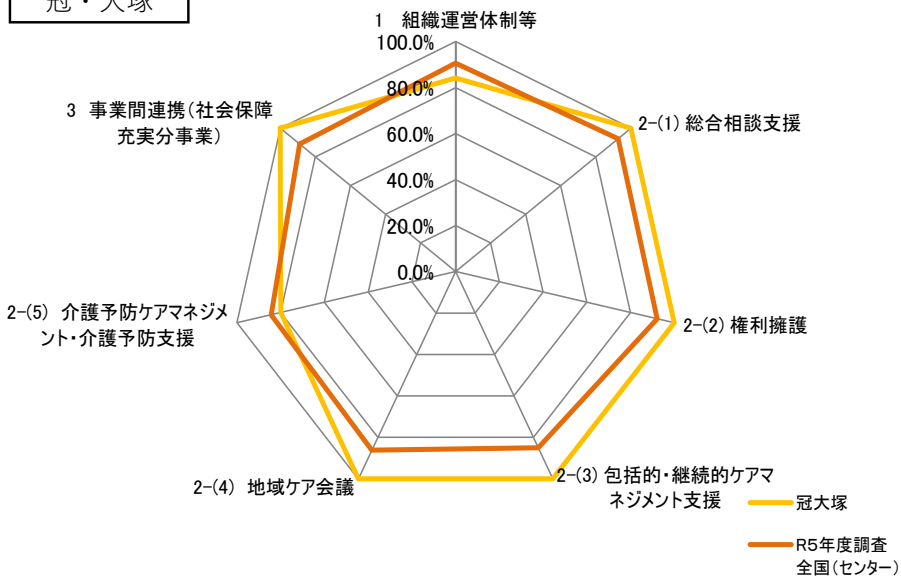
## 五領・上牧



## 天川



## 冠・大塚

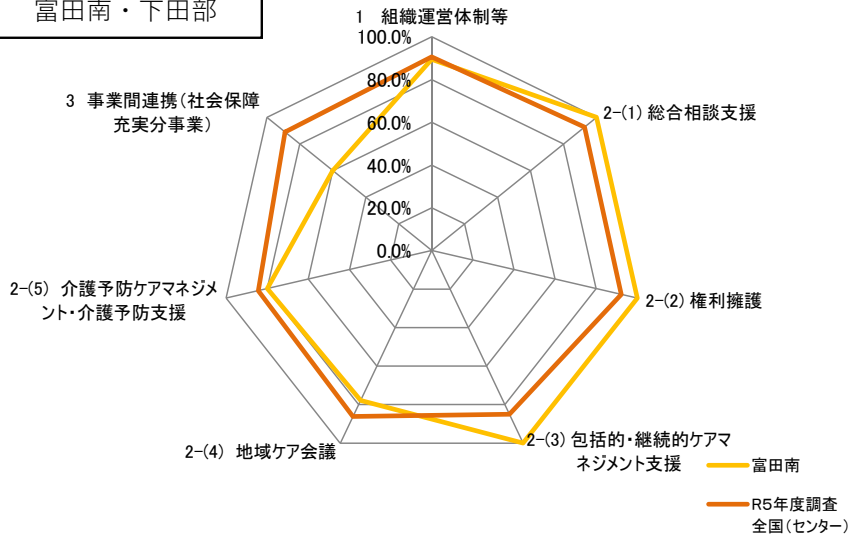


# 令和4年度地域包括支援センターの取組状況

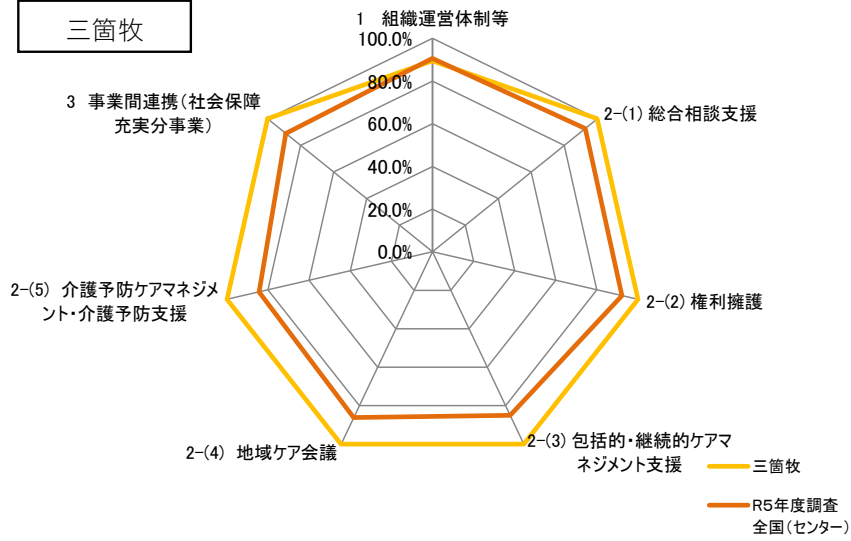
レーダーチャート

各センターと全国平均の比較

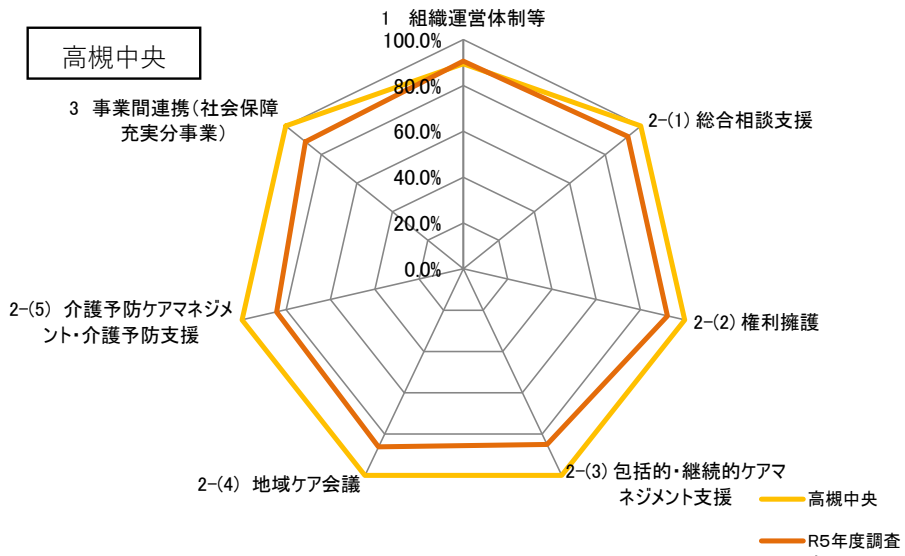
富田南・下田部



三箇牧



高槻中央

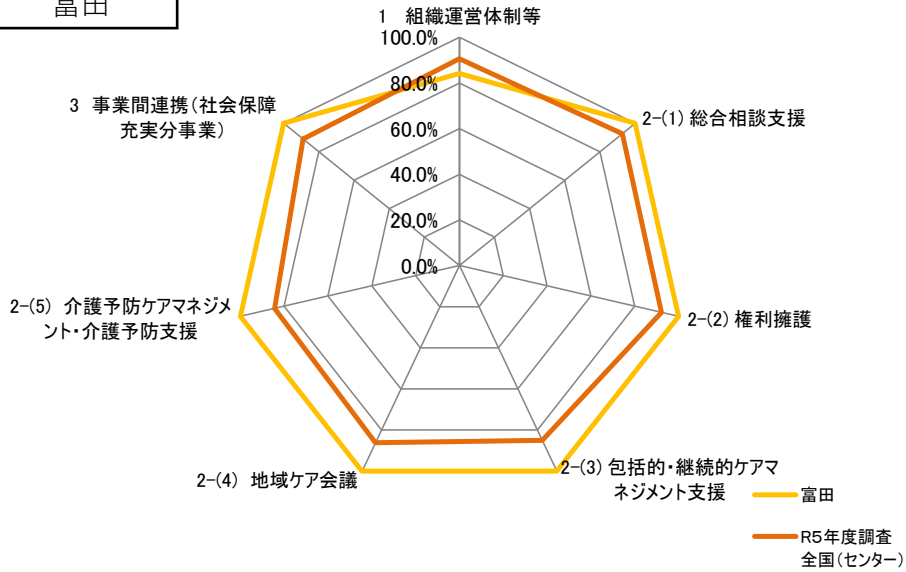


# 令和4年度地域包括支援センターの取組状況

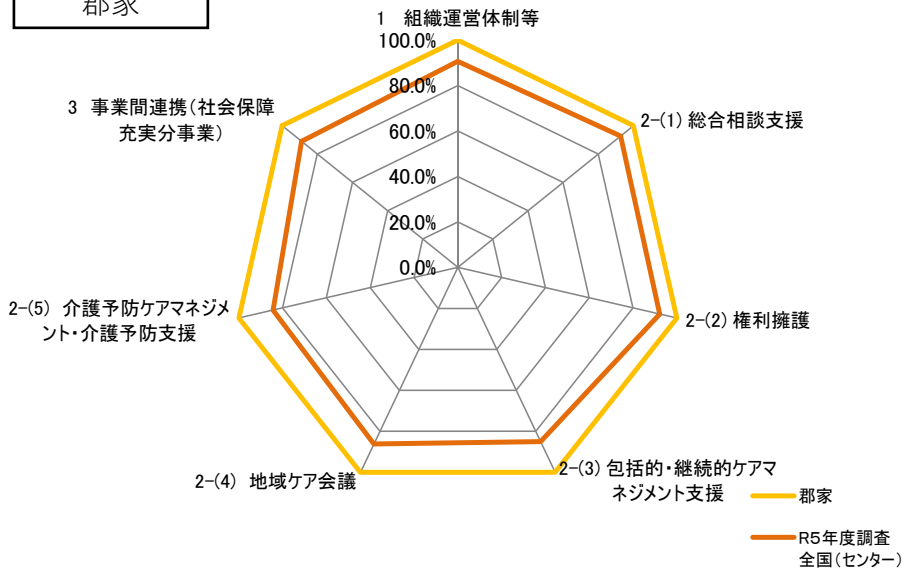
レーダーチャート

各センターと全国平均の比較

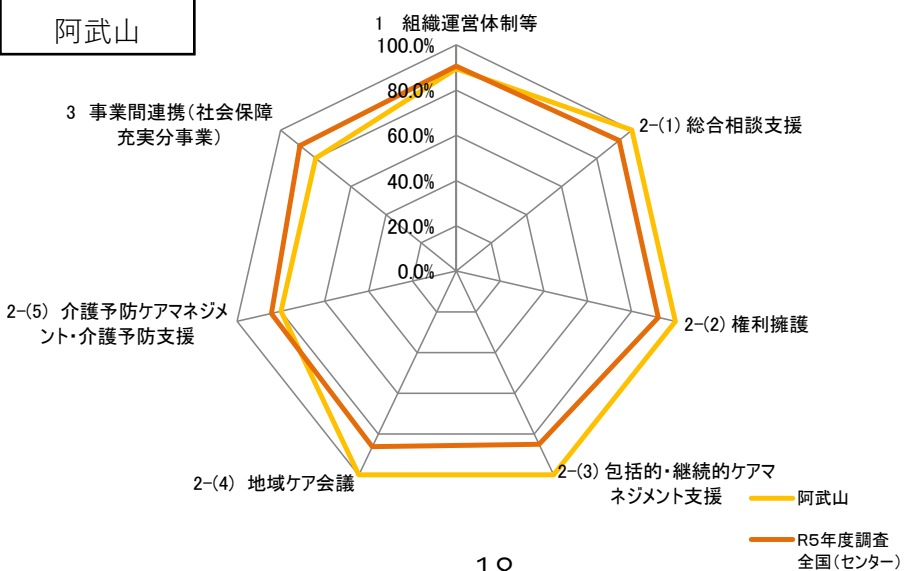
富田



郡家



阿武山



## 指定居宅介護支援事業所の追加委託

要支援1・2と認定された被保険者又は事業対象者の手続きを行った被保険者に対するケアプラン作成を、地域包括支援センターから指定居宅介護支援事業所へ委託することができます。前回の高槻市社会福祉審議会高齢者福祉専門分科会以降に、追加委託を受けた事業所の一覧です。

### ・指定居宅介護支援事業所(高槻市内所在事業所)

番号	事業所番号	事業所名	事業所所在地
1	2770905905	いつきケアプランセンター	高槻市野田3丁目10-23-1
2	2770905921	ケアプランセンターほたる	高槻市緑町3番29-101号
3	2770905939	みらいどケアプランセンター	高槻市大冠町3丁目21番2号
4			

### ・指定居宅介護支援事業所(高槻市以外届出)

番号	事業所番号	事業所名	事業所所在地
1	2772402398	「まごころ」介護相談所	枚方市山之上北町1-32 テクノビル3階
2	2670701248	ロングライフ京都嵐山ケアプランセンター	京都市右京区太秦中山町19-6 ロングライフ京都嵐山
3	2774205898	ピースフルタイムいばらき	茨木市宮元町1-10 池上ハイツ301
4	2870900590	ニチイケアセンター甲子園	兵庫県西宮市甲子園口5丁目2-4
5	2774204123	ハッピーライフケアプランセンター	茨木市中津町18-23 プラザタツミ2C
6	2771604341	エルケア株式会社エルケア千里山 ケアプランセンター	吹田市千里丘西1丁目41-12 クリアネス千里山 11号室
7	2774203919	五十鈴ケアプランセンター	茨木市元町2-9-101
8	2774206045	安穩ケアプランセンター	茨木市安威2丁目14番8号
9			
10			

## 高槻市地域包括支援センター運営方針（案）

### 1. 地域包括支援センター設置の目的

地域包括支援センターは、地域の高齢者の心身の健康の維持、及び生活の安定のために必要な援助を行うことにより、その保健・福祉・医療の向上及び増進を包括的に支援することを目的とする。

地域包括支援センターの設置責任主体は高槻市であることから、高槻市は、地域包括支援センターの設置目的を達成するための体制整備等に努め、その運営について適切に関与する。

### 2. 運営上の基本的視点

#### （1）公益性の視点

地域包括支援センターは高槻市の介護・福祉行政の一翼を担う「公益的な機関」として、公正で中立性の高い事業運営を行う。

#### （2）地域性の視点

地域包括支援センターは地域の介護・福祉サービスの提供体制を支える中核的な機関であるため、担当圏域の地域特性や実情を踏まえた適切かつ柔軟な事業運営を行う。また、地域における会議等の場を通じて、地域の住民や関係団体、サービス利用者や事業者等の意見を幅広く汲み上げ、日々の活動に反映させるとともに、地域が抱える課題を把握し、解決に向けて積極的に取り組む。

#### （3）協働性の視点

地域包括支援センターの保健師、社会福祉士、主任介護支援専門員等の専門職種が相互に情報を共有し、理念・方針を理解したうえで、連携・協働の事務体制を構築し、業務全体をチームとして支える。地域の保健・福祉・医療の専門職種やボランティア、社会資源、民生委員児童委員等の関係者と連携を図りながら活動する。

#### （4）公平性の視点

地域包括支援センターの運営にあたっては、高槻市高齢者福祉専門分科会の議を経ることとし、公正・中立性を確保し、その円滑かつ適正な運営を図るものとする。

### 3. 事業内容にかかる実施方針

#### （1）共通事項

##### ①地域包括ケアシステムの強化

2025年を見据えた地域包括ケアシステムの構築に向け、高齢者が可能な限り住み慣れた地域で安心して生活を続けられるよう、介護、予防、医療、住まい、生活支援サービスが包括的に確保される体制づくりの強化に取り組むこととする。

また、障がい者等を含めた全ての人々を対象とする地域共生社会の実現に向け、分野を超えて、地域生活課題全般に関する相談に対応し、関係機関と連絡調整等を行う包括的な支援体制作りに努めることとする。

#### ②事業計画の策定

年度毎に担当地域の実情に応じた課題や目標を設定し、それを計画に反映したものを策定することとする。

#### ③市との連携

地域住民の総合相談に応じつつ、適切に地域住民の保健福祉の推進が図られるよう市とも連携し相談支援を行っていくものとする。

また、災害時には要援護者に対する支援について、市と協議のうえ対応を行うとともに、要援護者に対する支援体制について、市等の関係機関との連携を図るものとする。

#### ④職員の姿勢

地域包括支援センターの業務は、地域に暮らす高齢者が住みなれた環境で自分らしい生活を継続させるための支援であることを念頭に置き、常に当事者に最善の利益を図るために業務を遂行することとする。

また、職員は、相談技術やケアマネジメント技術の向上等、業務に必要な知識、技術の習得を目的とした研修等に積極的に参加し、各職員が学んだ内容を全職員に伝達、共有することにより、地域包括支援センター全体のスキルアップに努めるものとする。

#### ⑤地域との連携

地域ケア会議や、ネットワーク構築業務を通して、地域住民や関係団体、サービス利用者や事業者等の意見を幅広く汲み上げ、日々の活動に反映させるとともに、地域が抱える課題の把握し、解決に向けて積極的に取り組むこととする。

#### ⑥個人情報の保護

地域包括支援センターは業務上、高齢者等の心身や家族の状況等、多くの個人情報を知り得る立場にあり、その保護については「高槻市個人情報保護条例」に基づき、情報の漏えい防止、第三者への情報提供及び目的外利用の禁止等、情報管理を徹底するとともに、内部規定やセキュリティ体制の構築等万全の措置を講じることとする。

#### ⑦広報活動

地域包括支援センターの業務を適切に実施していくため、また業務への理解と協力を得るために広報紙やパンフレット等を通じて地域住民及び関係者へ積極的に広報することとする。

#### ⑧苦情対応

地域包括支援センターに関する苦情等については、その内容を記録し、迅速かつ適切に対応することとする。

#### ⑨法令の遵守

地域包括支援センターの運営等にあたっては、地方自治法をはじめとする福祉、介護、労働等関係法規の遵守を徹底する。

### (2) 総合相談支援業務

#### ①実態把握

地域包括支援センターは、民生委員児童委員や地区福祉委員会、介護保険事業者等様々な機関や関係者と連携しながら支援を必要とする高齢者等を把握することとする。

#### ②総合相談支援

高齢者に関わる様々な相談内容について、関係機関との連携のもと、必要な方策の検討とそれに基づく速やかな初期対応を行い、総合的に相談できる体制をつくることとする。

#### ③ネットワーク構築

支援を必要とする高齢者の把握及び継続的な支援を行うために、高齢者に関わる医療、介護サービス関係者、民生委員児童委員、自治会等の地域の方々等、様々な関係者とのネットワークの構築に努めることとする。

また、地域の社会資源やニーズを把握し、相談時に適切な情報を提供できるよう、サービス提供機関や専門相談機関等のマップの作成等をおこない、活用可能な機関・団体等の把握に努めることとする。

### (3) 権利擁護業務

#### ①高齢者虐待の予防、早期発見、早期介入

高齢者虐待の予防的取組みとして、医療、保健、介護、福祉関係者だけでなく、市民に対しても高齢者虐待の実態、通報義務等の対応について啓発活動に努めることとする。

また、多くの方々から寄せられる虐待の通報や相談に対して「高齢者虐待の防止、



高齢者の養護者に対する支援等に関する法律」に基づき、速やかに当該高齢者の状況を把握するため事実確認を行い、市や関係機関と連携を図り早期発見、早期介入に努めることとする。

## ②成年後見制度等の利用支援等

認知症などにより判断能力の低下がみられる場合には、日常生活自立支援事業等、権利擁護を推進するための既存の制度も含め、これらの相談に対する関係機関や団体の紹介等、適切な支援を行うとともに、利用の助言や支援を図ることとする。

## ③消費者被害への相談支援

消費者被害から高齢者を守るために、情報収集や適切な対応など地域住民や関係機関との連携のもと、被害を未然に防止できるよう支援することとする。

## (4) 包括的・継続的ケアマネジメント業務

### ①包括的・継続的ケアマネジメント体制の構築

施設・在宅を通じた地域における包括的・継続的なケアを実施するため、医療・介護等の関係機関における多職種が連携できるよう体制を構築することとする。

### ②介護支援専門員への支援

介護支援専門員に対して、専門的な見地から、日常的業務の相談等に応じるとともに、支援困難なケースについては、具体的な支援方針を検討し、指導助言等を行うこととする。

また、介護支援専門員の資質の向上を図るため、関係機関と連携の上、情報提供や事例検討会、研修会等の実施に努めることとする。

## (5) 介護予防・日常生活支援総合事業

### ①介護予防ケアマネジメント

介護予防の目的である「高齢者が要介護状態になることを出来る限り防ぐ」「要支援・要介護状態になっても状態がそれ以上悪化しないようにする」ために、高齢者自身が地域における自立した日常生活を送ることができるよう支援するものであり、適切なアセスメントの実施により、利用者の状況を踏まえた目標を設定し、利用者本人がそれを理解した上で、その達成のために必要なサービスを主体的に利用して、目標の達成に取り組んでいけるよう、具体的に介護予防・生活支援サービス事業等の利用について検討し、ケアプランを作成するものとする。

### ② 一般介護予防事業

第1号被保険者の全ての者及びその支援のための活動に関わる者を対象に、住民主

体の通いの場を充実させ、人と人とのつながりを通じて、参加者や通いの場が継続的に拡大していくような地域づくりを推進する5ともに、自立支援に資する取組を通して要介護状態となっても生きがい・役割をもって生活できる地域づくりを推進することを目的とし、地域の実情に応じて効果的かつ効率的に介護予防に資する事業を実施すること。

#### 4. 地域ケア会議の運営方針

高槻市地域ケア会議は、「個別課題の解決」、「ネットワーク構築」、「地域課題発見」、「地域づくり・資源開発」、「政策形成」の各機能を有し、以下3種の会議を設ける。

##### ①高槻市地域包括ケア推進会議

市長の附属機関で、高齢者が地域において自立した日常生活を営むことができるように、支援対象被保険者への支援や地域において自立した日常生活を営むために必要な支援体制に関すること等を調査審議する。

##### ②圏域ケア会議

地域包括支援センター圏域ごとに開催し、個別ケース検討会議での個別事例や検討を踏まえ、生活支援コーディネーターとも連携し地域課題の把握を行うとともに、圏域における多職種間のネットワークの構築等を行う。

##### ③個別ケース検討会議

自立支援・重度化防止に向け、支援対象被保険者にかかる個別事例の検討を多職種で行う。